

KRAFTWERK®

FAVORITE TOOLS SINCE 1979

PT LINE

BT LINE

LT LINE

PT 1000

 **MADE IN GERMANY**

à partir de page 8

SERVANTES D'ATELIERS

2024

Validité 01.04.2024 - 31.01.2025

**NOUVEAUX
PRODUITS**

Charge utile de **450 kg**
(dynamique)

Plan de travail
en acier
inoxydable
résistant aux
solvants

Poignée ergonomique
avec surface
de préhension
antidérapante,
**CONCEPTION
KRAFTWERK**

Verrouillage centralisé
de tous les tiroirs par
serrure à cylindre
intégrée dans
la poignée à un
endroit protégé

Parois latérales
avec motif de
paroi perforée
pour une
compatibilité
optimale avec
nos systèmes de
crochets

Protection des bords de choc
en **ABS** et **TPR** - plastique

2 roues pivotantes et
2 roues fixes avec frein

Utilisation
intelligente de
l'espace grâce à de
petits tiroirs latéraux
supplémentaires des
deux côtés pour le
rangement d'objets
personnels

7 tiroirs sur
roulements à billes
avec extension
totale et charge
utile de 45 kg
chacun

360°- Protection
même lorsque
le tiroir
est ouvert
grâce au
revêtement
d'angle du
tiroir

Protection anti-basculant
(empêche l'ouverture simultanée
de plusieurs tiroirs)

BTG
Back to Germany



Art. 101.417.000	L1	L2	L3	ΔTD
	800 mm	479 mm	1000 mm	450 kg
L4	600 mm	400 mm	73 mm	45 kg
L5	600 mm	400 mm	152 mm	45 kg



Art. 102.417.001

PRO LINE Servante d'atelier PT800, 7 tiroirs, 103 pcs.

MADE IN GERMANY

103 outils de haute qualité dans plateaux à outils EVA

Cliquets réversibles 1/4" + 1/2", embouts et rallonges

Douilles 1/4" (6 pans) : 3.5 - 14 mm

Douilles 1/2" (6kt.) : 10 - 34 mm

Clés mixtes : 8 - 19 mm

Assortiment de pinces

Outils de frappe

PRO LINE Assortiment de tournevis à Fente 4 - 8 mm, PH1 + PH2

CHF 1'849.-

Art. 102.417.101

PRO LINE Servante d'atelier PT800, 7 tiroirs, PB, 197 pcs.

MADE IN GERMANY

197 outils de haute qualité dans 7 bacs à outils EVA

Clés mixtes: 5.5 - 24 mm

Cliquets réversibles 1/4" + 3/8" + 1/2" et rallonges

Douilles 1/4" (6 pans) : 3.5 - 14 mm

Douilles 3/8" (6kt.): 8 - 24 mm

Douilles 1/2" (6kt.): 10 - 32 mm

Assortiment de pinces

Jeu de tournevis PB SWISS avec PH1-PH2, fente 0.5 x 3.5 mm - 1.2 x 8 mm,

porte-embouts et embouts TX-TR

Outils de frappe et de coupe

Jeu de limes





PRO LINE

Art. 102.417.007

PRO LINE Servante d'atelier PT800, 7 tiroirs, 238 pcs.

MADE IN GERMANY

Large sélection d'outils d'atelier comprenant 238 outils

Intégré dans 10 inserts d'outils EVA

Clés combinées: 5.5 - 24 mm

Cliquets réversibles 1/4" + 3/8" + 1/2"

Douilles 1/4": 3.5 - 14 mm

Douilles 3/8": 8 - 24 mm

Douilles 1/2": 10 - 32 mm

Douilles 1/2" avec insert, 55 mm, hexagonales : 5 - 6 - 7 - 8 - 10 mm

Douilles 1/2" avec insert, 55 mm, multi-dents : M5 - M12

Douilles 1/2" avec insert, 100 mm, hexagonales : 5 - 6 - 5 - 8 - 10 - 12 mm

Douilles 1/2" avec insert, 100 mm, multi-dents : M5 - M10

Assortiment de pinces

PROLINE Assortiment de tournevis à fente 4 mm - 8 mm, PH1 + PH2

Outils de frappe et de coupe

Jeu de limes



PRO LINE




Art. 102.417.005

PRO LINE Servante d'atelier PT800, 7 tiroirs, 189 pcs.




Art. 102.417.004

PRO LINE Servante d'atelier PT800, 7 tiroirs, 220 pcs.

MADE IN GERMANY
Clés mixtes : 5.5 - 24 mm
Cliquets réversibles 1/4" + 3/8" + 1/2" et rallonges
Douilles 1/4" (6 pans) : 3.5 - 14 mm
Douilles 3/8" (6kt.) : 8 - 24 mm
Douilles 1/2" (6kt.) : 10 - 32 mm
Douilles à embout 1/2" TX, six pans creux, polydenté
Assortiment de pinces
PROLINE Assortiment de tournevis à fente 4 - 8 mm, PH1 + PH2, TX
Outils de frappe

CHF 2'390.-




PRO LINE



Art. 101.417.000	L1	L2	L3	ΔT	
	800 mm	479 mm	1000 mm	450 kg	
	L4	600 mm	400 mm	73 mm	45 kg
	L5	600 mm	400 mm	152 mm	45 kg



PRO LINE




CHF **2'539.-**



Art. 102.417.006

PRO LINE Servante d'atelier PT800, 7 tiroirs, 274 pcs.

MADE IN GERMANY

274 outils de haute qualité dans des pochettes à outils EVA

Clés mixtes : 5.5 - 24 mm

Cliquets réversibles 1/4" + 3/8" + 1/2" et rallonges

Douilles 1/4" (6 pans) : 3.5 - 14 mm

Douilles 3/8" (6kt.) : 8 - 24 mm

Douilles 1/2" (6kt.) : 10 - 32 mm

Assortiment de pinces

Assortiment de clés mâles coudées

Jeu de pinces à circlips

PRO LINE Assortiment de tournevis à fente 4 mm - 8 mm, PH1 + PH2



Assortiment de pinces étaux et cisaille à tôle

Outils de frappe et de coupe

Jeu de limes



**NOUVEAUX
PRODUITS**



PRO LINE



CHF 2'590.-

Art. 102.417.010

PRO LINE
Servante d'atelier PT800,
7 tiroirs, 283 pcs.



CHF 2'640.-



Art. 102.417.009

PRO LINE Servante d'atelier PT800, 7 tiroirs, 283 pcs.

MADE IN GERMANY

283 outils de haute qualité dans des inserts d'outils EVA

Cliquets réversibles 1/4" + 3/8" + 1/2" et rallonges

Douilles 1/4" (6 pans): 3.5 - 14 mm

Douilles 3/8" (6kt.): 8 - 24 mm

Douilles 1/2" (6kt.): 10 - 32 mm

Clés mixtes: 5.5 - 24 mm

Clés mixtes à cliquet : 8 - 24 mm

Jeu de pinces Seegering

Jeu de clés à douilles à embout 1/2" TX, à six pans intérieurs

PROLINE Assortiment de tournevis à fente 4 mm - 8 mm, PH1 + PH2, TX

Outils de frappe et de coupe

Assortiment de pinces


Assortiment de clés mâles coudées



Art. 102.417.106

PRO LINE Servante d'atelier PT800, 7 tiroirs, PB, 290 pcs.

CHF 2'850.-



Art. 101.417.000	L1	L2	L3	ΔT	
	800 mm	479 mm	1000 mm	450 kg	
	L4	600 mm	400 mm	73 mm	45 kg
	L5	600 mm	400 mm	152 mm	45 kg

BTG
Back to Germany



**NOUVEAUX
PRODUITS**

Art. 102.417.110

PRO LINE

PRO LINE Servante d'atelier PT800, 7 tiroirs, PB, 151 pcs.

151 outils de haute qualité dans 9 inserts en mousse souple (EVA) 20x40 cm spécialement densifiés

Jeu de clés à douilles 1/2" avec douilles : 10 - 34 mm, rallonges + pièce articulée

Jeu de clés à douilles 1/4" avec douilles 3.5 - 14 mm, PH1-PH3, PZ1-PZ3, TX T8-T40, six pans creux 3-8 mm

Jeu de clés mixtes 8-24 mm

Jeu de pinces/ciseaux

Jeu d'outils de coupe

Jeu d'outils de frappe avec marteau de serrurier + marteau en plastique

Jeu de tournevis PB SWISS avec PH1-PH2, fente 0.5 x 3.5 mm - 1.2 x 8 mm, porte-embouts et embouts TX-TR

Jeu de limes 11 pcs. PROLINE Jeu de tournevis à fente 4 - 8 mm, PH1 + PH2

Jeu de limes 11 pcs.




Art. 102.550.502

PRO LINE Servante d'atelier PT800, 7 tiroirs, 143 pcs.



CHF **1'990.-**

CHF **2'090.-**



Art. 101.415.000



Art. 101.417.000

**SERVANTES
D'ATELIER
VIDES**

Art.	↑ mm	↔ 1 mm	↔ 2 mm	↘ mm	Kg		mm 400 x 600 mm	CHF	Kg	Δ kg
101.415.000	1000	919	800	479	450	5	1 x 225; 2 x 75; 2 x 160 mm	1'250.-	45	78
101.417.000	1000	919	800	479	450	7	2 x 150; 5 x 75 mm	1'270.-	45	87

**NOUVEAUX
PRODUITS**

Charge utile de **450 kg**
(dynamique)

Plan de travail
en acier
inoxydable
résistant aux
solvants

Poignée ergonomique
avec surface
de préhension
antidérapante,
**CONCEPTION
KRAFTWERK**

Verrouillage centralisé
de tous les tiroirs par
serrure à cylindre
intégrée dans
la poignée à un
endroit protégé

Parois latérales
avec motif de
paroi perforée
pour une
compatibilité
optimale avec
nos systèmes de
crochets

Protection des bords de choc
en **ABS** et **TPR** - plastique

2 roues pivotantes et
2 roues fixes avec frein

Protection anti-basculement
(empêche l'ouverture simultanée
de plusieurs tiroirs)

Utilisation
intelligente
de l'espace
grâce à de petits
tiroirs latéraux
supplémentaires
des deux
côtés pour le
rangement
d'objets
personnels


7 tiroirs sur
roulements
à billes avec
extension totale
et charge utile
de 45 kg chacun

360° - Protection
même lorsque
le tiroir
est ouvert
grâce au
revêtement
d'angle du tiroir

PT 1000



Art. 101.517.000	L1	L2	L3	ΔD
	1000mm	479 mm	1000 mm	450 kg
L4	800 mm	400 mm	73 mm	45 kg
L5	800 mm	400 mm	152 mm	45 kg



Art. 101.515.000



Art. 101.517.000

**SERVANTES
D'ATELIER
VIDES**

Art.	↑ mm	↖ mm	↗ mm	↘ mm	Kg		↑ mm 400 x 600 mm	CHF	Kg	ΔD kg
101.515.000	1000	1119	1000	479	450	5	1 x 225; 2 x 75; 2 x 160 mm	1'590.-	45	78
101.517.000	1000	1119	1000	479	450	7	2 x 150; 5 x 75 mm	1'690.-	45	87

Art. 102.517.005

PRO LINE Servante d'atelier PT1000, 7 tiroirs, 221 pcs.

MADE IN GERMANY

221 outils de haute qualité dans des inserts à outils EVA

Clés mixtes : 5.5-32 mm

Cliquets réversibles 1/4" + 3/8" + 1/2" embouts et rallonges

Douilles 1/4": 3.5-14 mm

Douilles 3/8": 8-24 mm

Douilles 1/2": 10-32 mm

Douilles tournevis à six pans creux 1/2": 5 - 12 mm

1/2" Douilles tournevis multi-dents: M5 - M12

Assortiment de pinces

PROLINE Assortiment de tournevis à fente, TX, PH

Outils de frappe et de coupe



CHF 2'790.-



PRO LINE

Art. 102.517.006

PRO LINE Servante d'atelier PT1000, 7 tiroirs, 261 pcs.

MADE IN GERMANY

261 outils de haute qualité dans des inserts d'outils EVA

Clés mixtes : 5.5-6-7-20-21-22-23-24 mm

Cliquets réversibles 1/4" + 3/8" + 1/2" et rallonges

Douilles 1/4": 3.5-4-4.5-5-5.5-6-7-8-9-10-11-12-13-14 mm

Douilles 3/8": 8-9-10-11-12-13-14-15-16-17-18-19-21-22-24 mm

Douilles 1/2" : 10-11-12-13-14-15-16-17-18-19-21-22-24-27-30-32 mm

Jeu de pinces

Assortiment de clés mâles coudées

Jeu de pinces à circlips

Assortiment de tournevis PROLINE

à fente 4 mm - 8 mm, PH1 + PH2

Assortiment de pinces étaux et cisaille

à tôle

Outils de frappe et de coupe

Jeu de limes

CHF 3'450.-



PRO LINE





Art. 102.381.517

BT LINE Servante d'atelier BT700, 7 tiroirs, 189 pcs.

MADE IN GERMANY

Large sélection d'outils d'atelier comprenant 189 outils
Intégré dans 7 inserts d'outils EVA

Clés mixtes: 5.5 - 24 mm

Cliquets réversibles: 1/4" + 3/8" + 1/2"

Douilles 1/4": 3.5 - 14 mm

Douilles 3/8": 8 - 24 mm

Douilles 1/2": 10 - 34 mm

Assortiment de pinces

PROLINE Assortiment de tournevis

à fentes 4 mm - 8 mm, PH1 + PH2

Outils de frappe et de coupe


CHF 1'599.-



Art. 101.117.100	L1	L2	L3	ΔT	
	719 mm	474 mm	1000 mm	450 kg	
	L4	600 mm	400 mm	75 mm	45 kg
	L5	600 mm	400 mm	150 mm	45 kg



PRO LINE



Art. 102.350.516

BT LINE Coffre pour servante BT700, 3 tiroirs, 189 pcs.

MADE IN GERMANY

Large sélection d'outils d'atelier comprenant 189 outils
Intégré dans 7 inserts d'outils EVA

Clés combinées: 5.5 - 24 mm

Cliquets réversibles 1/4"+3/8"+1/2"

Douilles 1/4": 3.5 - 14 mm

Douilles 3/8": 8 - 24 mm

Douilles 1/2": 10 - 32 mm

Assortiment de pinces

PROLINE Assortiment de tournevis

à fentes 4 mm - 8 mm, PH1 + PH2

Outils de frappe et de coupe

CHF 1'349.-



Art. 101.900.003	L1	L2	L3	ΔT	
	719 mm	474 mm	369 mm	420 kg	
	L4	600 mm	400 mm	75 mm	45 kg



Art. 102.470.509

BT LINE Servante d'atelier BT700, 8 tiroirs, 236 pcs.

MADE IN GERMANY

Large sélection d'outils d'atelier comprenant 236 outils professionnels Intégrés dans 15 inserts d'outils EVA

Clés mixtes: 5,5 - 24 mm

Cliquets réversibles: 1/4"+3/8"+1/2"

Douilles 1/4": 3,5 - 14 mm

Douilles 3/8": 8 - 24 mm

Douilles 1/2": 10 - 34 mm

Assortiment de pinces

PROLINE Assortiment de tournevis à fentes 4 mm - 8 mm, PH1 + PH2, TX

Outils de frappe et de coupe

Jeu de limes

PRO LINE



CHF **2'190.-**



Art. 102.470.515

BT LINE Servante d'atelier BT700 8 tiroirs, 242 pcs.

MADE IN GERMANY

Equipement d'ateliers spécialisés avec 242 outils professionnels

Intégrés dans 9 inserts spéciaux en mousse souple à haute densité (EVA)

Clés mixtes de 5,5 - 32 mm

Cliquets réversibles 1/4"+3/8"+1/2"

Douilles 1/4": 3,5 - 14 mm

Douilles 3/8": 8 - 24 mm

Douilles 1/2": 10 - 32 mm

Avec Art. Clé dynamométrique 3235, 1/2", 40-200 Nm

Assortiment de pinces

PROLINE Assortiment de tournevis à fentes 4 mm - 8 mm, PH1 + PH2, TX

Outils de frappe, de mesure et de coupe

Jeu de limes

PRO LINE



CHF **2'390.-**



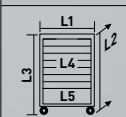
Art. 102.470.516

BT LINE Servante d'atelier BT700, 8 tiroirs, 243 pcs.



CHF **2'390.-**



Art. 101.118.100	L1	L2	L3	ØD
	719 mm	474 mm	1000 mm	450 kg
L4	600 mm	400 mm	75 mm	45 kg
L5	600 mm	400 mm	150 mm	45 kg





Art. 102.470.518

BT LINE Servante d'atelier BT700, 8 tiroirs, 250 pcs.

MADE IN GERMANY
250 outils de qualité supérieure dans 9 plateaux à outils EVA
Clés mixtes: 5.5 - 32 mm
Clés à molette industrielles 150 et 200 mm
Clés à six pans creux à tête sphérique: 1.5 - 10 mm
Clés mâles coudées TX: T10 - T50
Clé dynamométrique 1/2" 40 - 200 Nm
cliquets réversibles 1/4" + 3/8" + 1/2" et rallonges
Douilles 1/4" (6 pans): 3.5 - 14 mm
Douilles 3/8" (6 pans): 10 - 17 mm
Douilles 1/2" (6kt.): 10 - 34 mm
Assortiment de pinces KNIPEX
PB Tournevis à fente: 0.5 x 3.5 mm - 1.2 x 8 mm, PH: PH1 - PH2, TX: TX8 - TX40
Porte-embouts PB 1/4" y compris embouts TR10 - TR40 et détecteur de tension
Outils de frappe et de coupe
Jeu de limes 11 pcs.

PRO LINE



CHF 2'550.-




Art. 102.460.516

BT LINE Servante d'atelier BT700, 7 tiroirs, 198 pcs.

MADE IN GERMANY
Large sélection d'outils d'atelier comprenant 198 outils professionnels
Intégrés dans 7 inserts EVA en mousse souple de haute densité (EVA)
Clés mixtes: 5.5 - 24 mm
Cliquets réversibles: 1/4" + 3/8" + 1/2"
Douilles 1/4": 3.5 - 14 mm
Douilles 3/8": 8 - 24 mm
Douilles 1/2": 10 - 34 mm
Assortiment de pinces KNIPEX
PB Tournevis à fente : 0.5 x 3.5 mm - 1.2 x 8 mm,
PH : PH1 - PH2, TX : TX8 - TX40
Porte-embouts PB 1/4" y compris embouts TR10 - TR40 et détecteur de tension
Outils de frappe et de coupe
Jeu de limes 11 pcs.

PRO LINE



CHF 1'750.-

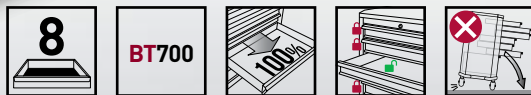


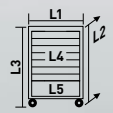
Art. 101.117.100	L1	L2	L3	ΔΔ	
	L1	719 mm	474 mm	1000 mm	450 kg
	L4	600 mm	400 mm	75 mm	45 kg
	L5	600 mm	400 mm	150 mm	45 kg





CHF 1'749.-



Art. 101.118.100	L1	L2	L3	ΔT
	719 mm	474 mm	1000 mm	450 kg
L4	600 mm	400 mm	75 mm	45 kg
L5	600 mm	400 mm	150 mm	45 kg

Art. 102.118.101

BT LINE Servante d'atelier BT700, 8 tiroirs, 143 pcs.

MADE IN GERMANY

Large sélection d'outils d'atelier comprenant

143 outils professionnels

Intégrés dans 9 inserts d'outils EVA

Clés mixtes: 5.5 - 24 mm

Cliquets réversibles: 1/4" + 1/2"

Douilles 1/4": 3.5 - 13 mm

Douilles 1/2": 1 - 34 mm

Assortiment de pinces

PROLINE Assortiment de tournevis à fentes 4 mm - 8 mm, PH1 + PH2

Outils de frappe et de coupe

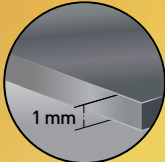
Jeu de limes



PRO LINE



Parois latérales perforées
Fixation facile des accessoires




Structure
Structure à double paroi très robuste




2 roulettes pivotantes avec frein, 2 roulettes rigides
Roues en caoutchouc thermoplastique, jantes en plastique



Verrouillage centralisé d'un côté de tous les tiroirs
par serrure cylindrique



Système anti-basculement
Empêche l'ouverture simultanée de plusieurs tiroirs



Tiroir plus grand avec une capacité accrue
Tiroirs renforcés et glissières de tiroirs à extension totale



Art. 102.117.103

BASIC LINE Servante d'atelier BT700, 337 pcs.

- MADE IN GERMANY
- Large sélection d'outils d'atelier comprenant 337 outils
- Intégré dans 4 inserts d'outils EVA
- Clés mixtes: 6 - 22 mm
- Cliquets réversibles 1/4" + 1/2"
- Douilles 1/4": 4 - 14 mm
- Douilles 1/2": 10 - 32 mm
- Optionnel avec Art. 3235 clé dynamométrique, 1/2", 400-200 Nm
- Jeu de clés mâles à six pans creux à tête sphérique : 1,5-10mm
- Jeu de clés mâles coudées TX : T10-T50
- Jeu de limes
- Assortiment de tournevis
- Outils de frappe et de coupe
- Assortiment de pinces

Art. 101.117.100	L1	L2	L3	ΣT
	719 mm	474 mm	1000 mm	450 kg
L4	600 mm	400 mm	75 mm	45 kg
L5	600 mm	400 mm	150 mm	45 kg

CHF 1'249.-





Art. 102.117.104

BASIC LINE Servante d'atelier BT700, 7 tiroirs, 301 pcs.

MADE IN GERMANY
 Large sélection d'outils d'atelier comprenant 301 outils
 Intégré dans 6 inserts d'outils EVA
 Clés mixtes: 5.5 - 24 mm
 Cliquets réversibles 1/4" + 3/8" + 1/2"
 Clés polygonales double: 6 - 22mm
 Douilles 1/4": 4 - 14 mm
 Douilles 3/8": 10 - 24 mm
 Douilles 1/2": 14 - 32 mm
 Douilles 1/2" TX, hexagonale, XZN, TX E
 Set Bit 1/4" + 5/16"
 Tournevis à fente, PH PH, TX, Bit
 Jeu de pinces
 Jeu de clés mâles à six pans creux à tête sphérique : 1,5-10mm
 Jeu de clés mâles coudées TX : T10-T50



CHF **1'649.-**



Art. 102.117.106


BASIC LINE Servante d'atelier BT700, 7 tiroirs, 274 pcs.

MADE IN GERMANY
 Large sélection d'outils d'atelier comprenant 274 outils
 Intégré dans 5 inserts d'outils EVA
 Clés mixtes: 5.5 - 24 mm
 Clés polygonales doubles: 6 - 22mm
 Cliquets réversibles 1/4" + 3/8" + 1/2"
 Douilles 1/4": 4 - 14 mm
 Douilles 3/8": 10 - 24 mm
 Douilles 1/2": 14 - 32 mm
 Set Bit 1/4" + 5/16"
 Douilles 1/2" TX, hexagonales, XZN, TX E
 Jeu de clés hexagonales à tête sphérique : 1,5-10mm
 Clés TXL-Key : T10-T50
 Assortiment de tournevis
 Jeu de pinces



CHF **1'599.-**





Art. 101.115.100	L1	L2	L3	ΔD
	719 mm	474 mm	1000 mm	450 kg
L4	600 mm	400 mm	75 mm	45 kg
L5	600 mm	400 mm	150 mm	45 kg
L6	600 mm	400 mm	225 mm	45 kg

CHF 1'199.-

Art. 102.115.100

BASIC LINE Servante d'atelier BT700, 5 tiroirs, 154 pcs.

MADE IN GERMANY

Large sélection d'outils d'atelier comprenant 154 outils

Intégré dans 3 inserts d'outils EVA

Cliquets 1/4"+3/8"+1/2"

Douilles 1/4": 4 - 14 mm

Douilles 3/8": 10 - 24 mm

Douilles 1/2": 14 - 32 mm

Douilles à étincelle 3/8": 16 + 21 mm

Adaptateurs divers

Embouts 1/4"

Lampe de poche

Clés combinées de : 5.5 - 24mm

Clé à anneau double : 6 x 7 - 20 x 22mm

Jeu de clés hexagonales à tête sphérique : 1,5-10mm

Clés TX L-Key : T10-T50

Assortiment de tournevis

Testeur de phase 110-250V GS-tested



Parois latérales perforées
Fixation facile des accessoires


Structure
Structure à double paroi très robuste
1 mm

2 roulettes pivotantes avec frein, 2 roulettes rigides
Roues en caoutchouc thermo-plastique, jantes en plastique

Verrouillage centralisé d'un côté de tous les tiroirs
par serrure cylindrique

Système anti-basculement
Empêche l'ouverture simultanée de plusieurs tiroirs

Tiroir plus grand avec une capacité accrue
Tiroirs renforcés et glissières de tiroirs à extension totale



PRO LINE




CHF **2'699.-**

Art. 101.217.100	L1	L2	L3	ΣTD
	919 mm	474 mm	1000 mm	450 kg
	L4 800 mm	400 mm	75 mm	45 kg
	L5 800 mm	400 mm	150 mm	45 kg



Art. 102.217.200

SWISS LINE Servante d'atelier BT900, 7 tiroirs, PB, 226 pcs.
MADE IN GERMANY
Outils dans 16 inserts en mousse souple (EVA) spéciale haute densité 20x40 cm
1/4" + 3/8" + 1/2" Cliquets réversibles, 72 dents
PH 1 - 3, PZ 1 - 3, TX, six pans creux 3 - 8 mm, douilles TX T8 - T40
Douilles : 3,5 - 34 mm
Douilles, version longue : 10 - 19 mm
Douilles pour bougies d'allumage : 16 + 21 mm
Joint de cardan
Jeu de pinces
Cisaille à pince/à tôle
Pinces à circlips
Outils de coupe/percussion/séparation
Jeu de clés mixtes 5,5 - 24 mm
Jeu de clés mixtes 6 - 22 mm
Jeu de clés mixtes à cliquet 8 - 19 mm
Contrôleur de phase PB 0.5 x 2.5 mm 50 mm
PB Tournevis pour vis à fente 3.5 mm - 8 mm
PB tournevis PH PH1 + PH2
Tournevis universel PB 1/4"
Jeu de limes



PRO LINE



Art. 102.217.201

BT LINE Servante d'atelier BT900, 7 tiroirs, 244 pcs.

Outils dans 10 inserts en mousse souple spéciale haute densité (EVA)
60 & 20x40 cm

Cliquets réversibles 1/4"+3/8"+1/2"

Douilles 1/4" (6 pts): 3.5 - 14 mm, version longue : 4 - 10 mm

Douilles à fente 1/4": 4 - 6.5 mm

Douilles pour clé à douille: PH1 - PH3, PZ1 - PZ3, T8 - T40, TR10 - TR40

hexagonal femelle 1/4" 3 - 8 mm

Douilles 1/4" TX extérieur: E4 - E11

Douilles 3/8" (6 pans): 8 - 24 mm

Douilles 3/8", version longue (6kt.): 10 - 19 mm

Douilles 3/8" TX extérieur: E10 - E20

Douilles pour bougie d'allumage 3/8": 16 - 18 - 21 mm

Douilles 1/2" (6kt.): 10 - 32 mm

Jeu de pinces + pinces à circlips

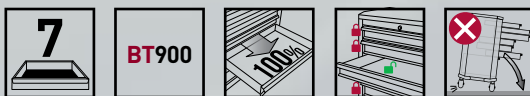
Outils de frappe/de séparation

Jeu de clés mixtes 5,5 - 24 mm


Tournevis à fente PROLINE 4 mm - 8 mm, PH1 + PH2

Tournevis PROLINE TX TX7- TX40

Jeu de clés mâles coudées Inbus, hexagone, TX, TX-TR



Art. 101.217.100	L1	L2	L3	ΔΣ	
		919 mm	474 mm	1000 mm	450 kg
	L4	800 mm	400 mm	75 mm	45 kg
	L5	800 mm	400 mm	150 mm	45 kg



PRO LINE



CHF **2'899.-**

Art. 102.217.202

BT LINE Servante d'atelier BT900, 7 tiroirs, 278 pcs.

Outils dans 12 inserts en mousse souple spéciale haute densité (EVA) 60 & 20x40 cm

- Cliquets réversibles 1/4"+3/8"+1/2
- Douilles 1/4" (6 pts) : 3.5 - 14 mm, version longue : 4 - 10 mm
- Douilles à fente 1/4" : 4 - 6.5 mm
- Douilles pour clé à douille : PH1 - PH3
- PZ1 - PZ3, T8 - T40, TR10 - TR40
- Hexagonal femelle 1/4" 3 - 8 mm
- Douilles 1/4" TX extérieur : E4 - E11
- Douilles 3/8" (6 pans) : 8 - 24 mm
- Douilles 3/8", version longue (6kt.) : 10 - 19 mm
- Douilles 3/8" TX extérieur : E10 - E20
- Douilles pour bougie d'allumage 3/8" : 16 - 18 - 21 mm
- Douilles 1/2" (6kt.) : 10 - 32 mm
- Jeu de pinces + pinces à circlips
- Outils de frappe/de séparation
- Jeu de clés mixtes 5,5 - 24 mm
- Jeu de clés mixtes à cliquet 8 - 19 mm
- Tournevis pour vis à fente PROLINE 4 mm - 8 mm
- Tournevis PH PROLINE PH1 + PH2
- PROLINE TX Tournevis TX7- TX40
- Jeu de clés mâles coudées à six pans creux, TX, TX-TR
- Cisailles à tôle, pinces de préhension et de serrage

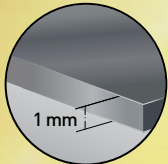


Art. 101.217.100	L1	L2	L3	ΔT	
	L1	919 mm	474 mm	1000 mm	450 kg
	L4	800 mm	400 mm	75 mm	45 kg
	L5	800 mm	400 mm	150 mm	45 kg





Parois latérales perforées
Fixation facile des accessoires




Structure
Structure à double paroi très robuste




2 roulettes pivotantes avec frein, 2 roulettes rigides
Roues en caoutchouc thermo-plastique, jantes en plastique



Verrouillage centralisé d'un côté de tous les tiroirs
par serrure cylindrique



Système anti-basculement
Empêche l'ouverture simultanée de plusieurs tiroirs



Tiroir plus grand avec une capacité accrue
Tiroirs renforcés et glissières de tiroirs à extension totale



Cabinet
avec étagère, capacité de charge 25 kg

Art. 101.317.100	L1	L2	L3	Δ7Δ
	1119 mm	474 mm	1000 mm	450 kg
L4	600 mm	400 mm	75 mm	45 kg
L5	600 mm	400 mm	150 mm	45 kg



CHF 2'399.-

Art. 102.317.100

BASIC LINE Servante d'atelier BT1100, 7 tiroirs, 300 pcs.

MADE IN GERMANY

Intégrés dans 8 inserts spéciaux en mousse souple haute densité (EVA)

Clés mixtes: 5.5 - 24 mm

Clés polygonales doubles: 6 - 22 mm

Cliquets réversibles 1/4" + 3/8" + 1/2"

Douilles 1/4": 4 - 14 mm

Douilles 3/8": 10 - 22 mm

Douilles 1/2": 14 - 32 mm

Douilles 1/4" + 3/8" + 1/2" TX, hexagonale, XZN, TX E,

Ribe®, rendue, PH, PZ

Tournevis à fente, PH, TX,

Tournevis à chocs à fente, PH

Jeu de pinces


Outils de frappe et de coupe




Verrouillage centralisé d'un côté de tous les tiroirs par serrure cylindrique



Système anti-basculement
Empêche l'ouverture simultanée de plusieurs tiroirs



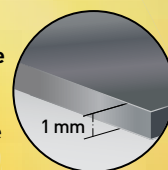
Tiroir plus grand avec une capacité accrue
Tiroirs renforcés et glissières de tiroirs à extension totale



Parois latérales perforées
Fixation facile des accessoires



Structure
Structure à double paroi très robuste



2 roulettes pivotantes avec frein, 2 roulettes rigides
Roues en caoutchouc thermo-plastique, jantes en plastique




Cabinet
avec étagère, capacité de charge 25 kg



Art. 101.401.000		L1	L2	L3	ΔT
L1		1805 mm	470 mm	1000 mm	450 kg
L3	L4	600 mm	400 mm	75 mm	45 kg
	L5	600 mm	400 mm	150 mm	45 kg
	L6	600 mm	400 mm	240 mm	45 kg
	L7	365 mm	465 mm	720 mm	45 kg

CHF **3'790.-**



Art. 101.401.001

BASIC LINE Servante d'atelier BT1800, 13 tiroirs, équipée de 395 pcs.

MADE IN GERMANY

395 outils de haute qualité dans 17 inserts en mousse souple (EVA) à haute densité spéciale
Outils de frappe et de mesure, tournevis, limes, pinces
Douilles 1/4", 3/8", 1/2" 4 - 14 mm, 10 - 19 mm, 10 - 32 mm
Douilles 1/2" à six pans creux & multi-dents
3/8" Douilles pour tournevis à six pans creux, 90 mm: 3 - 10 mm
3/8" TX Douilles tournevis, 90 mm : T8 - T50
3/8" Douilles tournevis multi-dents, 90 mm: M5 - M12
3/8" Douilles tournevis RIBE®, 90 mm: M5 - M12
Douilles à choc 1/2", modèle long (6 pans): 13 - 32 mm
Douilles à choc 1/2", modèle long (12kt.): 30 + 36 mm
Clé à fourche / clé mixte 5.5 - 24 mm

Art. 102.117.430

BASIC LINE VDE Servante d'atelier BT700, avec outils VDE, 116 pcs.

MADE IN GERMANY
Large sélection d'outils d'atelier comprenant 116 outils
Intégré dans 5 inserts d'outils EVA
Jeu de panneaux d'avertissement et de sécurité haute tension
Tournevis VDE à fente: 2.5 - 8mm
Tournevis VDE PH PH0 - PH3
Tournevis VDE PZ PZ0 - PZ3
Tournevis VDE inviolable TX T6 - T45
Tournevis VDE hexagonal: 2,5 - 8mm
Testeur de tension
Pince VDE
Clé à cliquet VDE 3/8
Douille VDE 3/8": 8 - 22mm
Clé hexagonale à poignée en T VDE pour écrous: 4 - 14mm
Clés à fourche VDE: 8 - 19mm





Art. 101.117.101	L1	L2	L3	Δ
	719 mm	474 mm	1000 mm	450 kg
L4	600 mm	400 mm	75 mm	45 kg
L5	600 mm	400 mm	150 mm	45 kg

CHF 1'899.-

Art. 102.117.431

BASIC LINE VDE Servante d'atelier BT700, avec outils VDE, 124 pcs.

MADE IN GERMANY
Large sélection d'outils d'atelier comprenant 124 outils
Intégré dans 5 inserts d'outils EVA
Jeu de panneaux d'avertissement et de sécurité haute tension
Tournevis VDE à fente: 2.5 - 8mm
Tournevis VDE PH PH0 - PH3
Tournevis VDE PZ PZ0 - PZ3
Tournevis VDE inviolable TX: T6 - T45
Tournevis VDE hexagonal: 2,5 - 8mm
Testeur de tension
Pince VDE
Clé à cliquet VDE 3/8
Douille VDE 3/8": 8 - 22mm
Clé hexagonale à poignée en T VDE pour écrous: 4 - 14mm
Clés à fourche VDE: 8 - 19mm
Ceinture de sécurité
Barrière



CHF 2'899.-

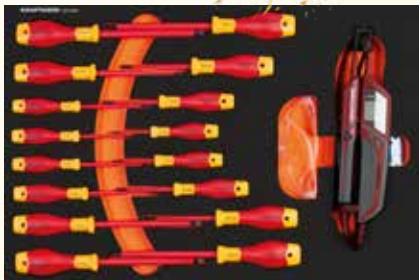


Art. 105.110.001

Insert VDE avec tournevis fente / PH / PZ 16 pcs.

Tournevis à fente VDE 2,5 - 8 mm
 Tournevis PH VDE PH0 - PH3
 Tournevis PZ VDE PZ0 - PZ3
 En option avec lunettes de sécurité 807.000.001 et testeur de tension 311.000.000

CHF **139.-**




Art. 105.110.002

VDE Insert avec tournevis TX/ six pans creux 18 pcs.

Tournevis VDE TX T6 - T45
 Tournevis à tête hexagonale VDE 2,5 - 8 mm

CHF **185.-**



Art. 105.110.004

VDE Insert avec clé à fourche / clé à douille avec poignée en T hexagonale externe 19 pcs.

Clés à fourche 4 - 5 - 5.5 - 6 - 7 - 8 - 9 - 10 - 11 - 12 - 13 - 14 mm
 Clés à douille avec poignée en T hexagonale externe 8 - 10 - 12 - 13 - 14 - 17 - 19 mm

CHF **429.-**



Art. 105.110.003

VDE Insert avec cliquet réversible 3/8" / douilles/ pince 18 pcs.

VDE Cliquet réversible 3/8"
 VDE Douilles 3/8" de 8 - 10 - 12 - 13 - 14 - 17 - 19 - 22 mm
 VDE Pinces combinées 180 mm
 VDE Coupeuses latérales 160 mm
 VDE Pince à becs ronds 200 mm
 VDE Dénudeur de fil 160 mm
 VDE Couteau
 VDE Cisailles

CHF **479.-**



Art. 510.100.000

"HIGH VOLTAGE" Set de panneaux de sécurité et haute tension 38 pcs.

Panneau de sécurité triangle, 2x
 Panneau de sécurité rond, 1x
 Panneau de sécurité rectangulaire avec aimant, 2x
 Panneau de sécurité rectangulaire avec crochets, 6x
 Panneau de sécurité pyramide, 1x
 Pièce de rechange pour crochet, 4x
 Pièce détachée ventouse, 18x
 Pièce détachée aimant, 4x

CHF **249.-**



Art. 107.000.100

Jeu de supports de barrières + ceintures de sécurité 8 pcs.

6 supports de barrières avec ceintures de sécurité extensibles 3,6m
 1 m de hauteur
 Jaune/ Noir
 Ceinture de sécurité 2pcs.
 Extensible 4,5 m
 Matériel de montage inclus



CHF **1'100.-**



Art. 102.107.203

LT LINE Servante d'atelier LT700 7 tiroirs 337 pcs.

MADE IN GERMANY

Large sélection d'outils d'atelier comprenant 337 outils
Intégré dans 4 inserts d'outils EVA

Clés mixtes: 6 - 22 mm

Cliquets réversibles 1/4" + 1/2"

Douilles 1/4": 4 - 14 mm

Douilles 1/2": 10 - 32 mm

Jeu de clés mâles à six pans creux à tête sphérique : 1,5-10 mm

Jeu de clés mâles coudées TX : T10-T50

Jeu de limes

Assortiment de tournevis

Outils de frappe et de coupe

Assortiment de pinces

Optionnel avec Art. 3235 clé dynamométrique, 1/2", 400-200 Nm



CHF 1'099.-

Art. 102.107.204

LT LINE Servante d'atelier LT700 7 tiroirs 301 pcs.

MADE IN GERMANY

301 outils dans 6 inserts spéciaux en mousse souple haute densité
(EVA) 60 x 40 cm

Clés mixtes: 5.5 - 24 mm

Cliquets réversibles 1/4"+3/8"+1/2"

Douilles 1/4": 4 - 14 mm

Douilles 3/8": 10 - 24 mm

Douilles 1/2": 14 - 32 mm

Douilles 1/2" TX, hexagonale, XZN, TX E

Set Bit 1/4" + 5/16"

Tournevis à fente, PH PH, TX, Bit

Jeu de pinces

Jeu de clés mâles à six pans creux à tête sphérique : 1,5-10mm


Jeu de clés mâles coudées TX : T10-T50



CHF 1'499.-




Verrouillage centralisé d'un côté de tous les tiroirs par serrure cylindrique



Tiroir plus grand avec une capacité accrue
Tiroirs renforcés et glissières de tiroirs à extension totale



2 roulettes pivotantes avec frein, 2 roulettes rigides
Roues en caoutchouc thermo-plastique, jantes en plastique



Art. 101.107.200	L1	L2	L3	δTD	
	L1	719 mm	474 mm	1000 mm	450 kg
	L4	600 mm	400 mm	75 mm	45 kg
	L5	600 mm	400 mm	150 mm	45 kg

BTG
Back to Germany





Art. 102.105.204

LT LINE Servante d'atelier LT700, 5 tiroirs, 259 pcs.

MADE IN GERMANY

259 outils de qualité supérieure dans 3 inserts en mousse souple (EVA) spéciale haute densité 60 x 40 cm

Clés mixtes : 6 - 22mm

Cliquets réversibles 1/4" + 1/2" et rallonges

Douilles 1/4" (6 pans) : 4 - 14 mm

Douilles 1/2" (6 pans) : 10 - 32 mm

Douilles 1/2" pour bougie d'allumage : 16 + 21 mm

Embout de tournevis 5/16" + 1/4"

Différents adaptateurs

Lampe de poche

Assortiment de tournevis

Jeu de limes

Outils de frappe et de coupe



CHF 999.-

Art. 102.105.203

LT LINE Servante d'atelier LT700 5 tiroirs 337 pcs.

MADE IN GERMANY

Large sélection d'outils d'atelier comprenant 337 outils,

Incorporés dans 4 inserts e, mousse souple de haute densité (EVA),


Clés combinées de 6 à 22 mm

Cliquets réversibles 1/4" + 1/2"

Douilles 1/4" de 4 à 14 mm,

Douilles 1/2" de 10 à 32 mm,

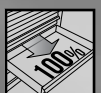
Optionnel avec article 3235 clé dynamométrique 1/2", 40 - 200 Nm



CHF 1'099.-



Art. 101.105.200	L1	L2	L3	∅D
	719 mm	474 mm	1000 mm	450 kg
L4	600 mm	400 mm	75 mm	45 kg
L5	600 mm	400 mm	150 mm	45 kg
L6	600 mm	400 mm	225 mm	45 kg





Art. 101.107.200	L1	L2	L3	Δ
	719 mm	474 mm	1000 mm	450 kg
	L4 600 mm	400 mm	75 mm	45 kg
	L5 600 mm	400 mm	150 mm	45 kg



Art. 102.107.205

LT LINE Servante d'atelier LT700, 7 tiroirs, 155 pcs.

- MADE IN GERMANY
- Large sélection d'outils d'atelier comprenant 155 outils
- Intégrés dans 7 inserts d'outils EVA
- Clés mixtes: 6 - 32 mm
- Cliquets réversibles: 1/4" + 1/2"
- Douilles 1/4": 5 - 13 mm
- Douilles 1/2": 8 - 32 mm
- Douilles 1/4" E-TX: E4 - E10
- Douilles 1/4" Hexagon: 3 - 8 mm
- Douilles 1/4" TX: T6 - T40
- Douilles 1/4" TX: TR6 - TR40
- Douilles 1/4" PH: PH1 - PH2
- Assortiment de pinces
- Assortiment de tournevis
- Outils de frappe et de coupe
- Jeu de limes

CHF 1'029.-

**NOUVEAU
PRODUIT**



Art. 101.105.200



Art. 101.107.200



Art. 101.103.200

**SERVANTES
D'ATELIER
VIDES**

Art.	↑ mm	↔ mm	↘ mm	Kg		600 x 400 mm	CHF	Kg	Δ kg
101.105.200	1000	719	474	450	5	1 x 225; 2 x 150; 2 x 75 mm	549.-	45	57
101.107.200	1000	719	474	450	7	2 x 150; 5 x 75 mm	589.-	45	59
101.103.200	1000	700	400	450	3	1 x 225; 2 x 75;	539.-	45	55



**NOUVEAU
PRODUIT**

Art. 102.103.201

**LT LINE Chariot pour carrossiers LT700,
3 tiroirs, 121 pcs.**

MADE IN GERMANY

121 outils de qualité supérieure pour carrossiers et tôliers

Jeu de clés à douille 1/4

Jeu de clés à douille 1/2

Jeu de clés mixtes 8-19 mm

Jeu de tournevis à fente 4-8 mm + PH 1 & 2

Jeu d'outils de frappe

Jeu de pinces

Pince combinée, pince coupante diagonale,
pince à bec plat,

Pince à pompe à eau, couteau à casser

Tas de carrossier : épinçoir, américain, virgule
et cuillère

Lame de lime de carrosserie radiale

9, 12, 15 dents

Porte-lime de carrosserie

Burin de carrossier

Mini pistolet de soufflage avec buse turbo-power

Assortiment de marteaux à débosser

et à planer

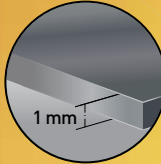


CHF 1'690.-

Art. 101.103.200	L1	L2	L3	ØD	
	L1	700 mm	400 mm	1000 mm	450 kg
	L4	600 mm	400 mm	75 mm	45 kg
	L5	600 mm	400 mm	150 mm	45 kg



**NOUVEAUX
PRODUITS**




Structure
Structure à double
paroi très robuste

**Verrouillage
centralisé d'un
côté de tous
les tiroirs**
par serrure
cylindrique



**Tiroir plus grand
avec une
capacité accrue**
Tiroirs renforcés
et glissières de
tiroirs à
extension totale



**2 roulettes pivotantes
avec frein, 2
roulettes rigides**
Roues en
caoutchouc
thermo-plastique,
jantes en plastique

BTG
Back to Germany

7

BT700s

Art. 102.107.BLK2

BT LINE Servante d'atelier BT700s, 7 tiroirs, 113 pcs.

MADE IN GERMANY

- 113 outils de haute qualité dans 7 inserts en mousse souple (EVA) spécialement densifiée 20 x 40 cm
- cliquets réversibles 1/4" + 1/2" et rallonges
- Douilles 1/4": 4 - 13 mm
- Douilles 1/2": 10 - 32 mm
- Clés mixtes: 6 - 24 mm
- Jeu de clés mâles coudées TX: T10 - T50, 9 pcs.
- Tournevis à fente : 3 - 8 mm
- Tournevis PH: PH0 - PH1 - PH2
- Tournevis TX: T8 - T40
- Poignée en T Tournevis coudé à six pans creux: 2.5 - 8 mm
- Outils de frappe / de coupe
- Jeu de limes
- Jeu de pinces

Art. 101.107.BLK	L1	L2	L3	∅D
	719 mm	475 mm	1000 mm	450 kg
L4	600 mm	400 mm	75 mm	45 kg
L5	600 mm	400 mm	150 mm	45 kg

CHF 1'090.-



BASIC LINE



**NOUVEAUX
PRODUITS**

Art. 102.107.BLK1

BT LINE Servante d'atelier BT700s, 7 tiroirs, 194 pcs.

MADE IN GERMANY

194 outils de qualité supérieure dans 5 inserts en mousse souple (EVA) spéciale haute densité 60 x 40 cm

Cliquets réversibles 1/4" + 3/8" + 1/2

Douilles 1/4": 4 - 14 mm

Douilles 1/4", version longue: 4 - 10 mm

embouts de tournevis 1/4

Douilles 3/8": 10 - 24 mm

Douilles 3/8", version longue: 10 - 19 mm

Douilles pour bougie d'allumage 3/8": 16 + 21mm

Douilles 1/2": 14 - 32 mm

Clés mixtes: 5.5 - 24 mm

Clés polygonales doubles, à déport profond: 6 x 7 - 20 x 22 mm

Jeu de clés mâles coudées à six pans creux à tête sphérique:

1.5 - 10 mm, 9 pcs.

Jeu de clés mâles coudées TX : T10 - T50, 9 pcs.

Tournevis à fente: 3 - 8 mm

Tournevis PH: PH0 - PH1 - PH2 - PH3

Tournevis TX: T8 - T40

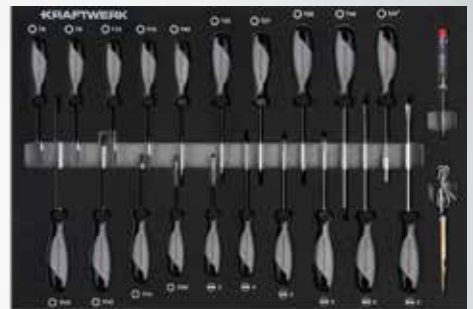

Contrôleur de phase

Outils de frappe / de coupe


Jeu de limes

Jeu de pinces

CHF **1'170.-**



BASIC LINE



Art. 101.107.BLK

**SERVANTES
D'ATELIER
VIDE**

Art.	↓ mm	↔ mm	↔ mm	↘ mm	kg	▬	▬ ! mm	⊞ 400 x 600 mm	CHF	kg	Δ kg
101.107.BLK	1000	919	800	479	450	7	5 x 75; 2 x 160 mm	⊞	659.-	45	59



BT1800 BT LINE



Art. 101.401.000



**SERVANTES
D'ATELIER
VIDE**

Art.	↓ mm	↔ mm	↗ mm	⚖ kg	▬	▬ ↓ mm ⊕ 600 x 400 mm	CHF	⚖ kg	Δ kg
101.401.000	1000	1805	470	450	13	1 x 225;3 x 150;9 x 75 mm	2'590.-	45	175.8



CHF 249.-



BT700

Art. 101.911.000

BT LINE Chariot de service
MADE IN GERMANY
Plateau de travail avec tapis en caoutchouc
Étagère 40 x 60 cm
RAL 7015/ 9006
2 roulettes pivotantes avec frein,
2 roulettes rigides
Capacité de charge totale de 300kg
H 1000 x L 719 x P 474 mm



Art. 101.911.000	L1	L2	L3	Δ kg
	719 mm	474 mm	1000 mm	300 kg
	L4 650 mm	465 mm	367 mm	100 kg
	L5 650 mm	465 mm	367 mm	100 kg



CHF 289.-




BT900

Art. 101.911.001

BT LINE Chariot de service
MADE IN GERMANY
Plateau de travail avec tapis en caoutchouc
Étagère 40 x 80 cm
RAL 7015/ 9006
2 roulettes pivotantes avec frein,
2 roulettes rigides
Capacité de charge totale de 225 kg
919 x 474 x 1000mm



Art. 101.911.001	L1	L2	L3	Δ kg
	919 mm	474 mm	1000 mm	225 kg
	L4 850 mm	465 mm	367 mm	75 kg
	L5 850 mm	465 mm	367 mm	75 kg



Art. 101.115.100



Art. 101.116.100



Art. 101.117.100




Art. 101.118.100



Art. 101.119.100

Art.	↑ mm	← mm	↘ mm	Kg		↓ mm 600 x 400 mm	CHF	Kg	Δ kg
101.115.100	1000	719	474	450	5	1 x 225;2 x 150;2 x 75 mm	719.-	45	65.28
101.116.100	1000	719	474	450	6	3 x 150;3 x 75 mm	1'055.-	45	66.139
101.117.100	1000	719	474	450	7	2 x 150;5 x 75 mm	799.-	45	71.71
101.118.100	1000	719	474	450	8	1 x 150;7 x 75 mm	849.-	45	73.145
101.119.100	1000	719	474	450	9	9 x 75 mm	1'201.-	45	73.145

SERVANTES
D'ATELIER
VIDES



Art. 101.215.100



Art. 101.216.100



Art. 101.217.100



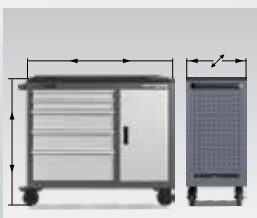
Art. 101.218.100




Art. 101.219.100

Art.	↑ mm	← mm	↘ mm	Kg		↓ mm 800 x 400 mm	CHF	Kg	Δ kg
101.215.100	1000	919	474	450	5	1 x 225;2 x 150;2 x 75 mm	1'148.-	45	76.61
101.216.100	1000	919	474	450	6	3 x 150;3 x 75 mm	1'210.-	45	77.377
101.217.100	1000	919	474	450	7	2 x 150;5 x 75 mm	999.-	45	78.15
101.218.100	1000	919	474	450	8	1 x 150;7 x 75 mm	1'366.-	45	78.932
101.219.100	1000	919	474	450	9	9 x 75 mm	1'428.-	45	79.72

SERVANTES
D'ATELIER
VIDES



Art. 101.315.100



Art. 101.316.100



Art. 101.317.100



Art. 101.318.100



Art. 101.319.100

Art.	↑ mm	← mm	↘ mm	Kg		↓ mm 600 x 400 mm	CHF	Kg	Δ kg
101.315.100	1000	1119	474	450	5	1 x 225;2 x 150;2 x 75 mm	1'459.-	45	79.72
101.316.100	1000	1119	474	450	6	3 x 150;3 x 75 mm	1'521.-	45	83.718
101.317.100	1000	1119	474	450	7	2 x 150;5 x 75 mm	1'499.-	45	83.718
101.318.100	1000	1119	474	450	8	1 x 150;7 x 75 mm	1'677.-	45	85.401
101.319.100	1000	1119	474	450	9	9 x 75 mm	1'590.-	45	86.255



BT LINE Coffre pour servante d'atelier BT700/BT900

MADE IN GERMANY

Pour tous les servante d'atelier 60/40cm et 80/40

Structure à double paroi très robuste

2 tiroirs montés sur roulement à billes

Verrouillage centralisé d'un côté de tous

les tiroirs par serrure cylindrique

Capacité de charge par tiroir 45 kg

Art. 101.900.002

1369 x --720 x /474 mm | 27.02 kg

	mm	mm	mm
1x	75	600	400
1x	150	600	400

max.
420 kg



CHF **419.-**

**COFFRE POUR
SERVANTE
VIDE**

Art. 101.900.003

1369 x --720 x /474 mm | 30.06 kg

	mm	mm	mm
3x	75	600	400

max.
420 kg



CHF **479.-**

Art. 101.901.002

1369 x --920 x /474 mm | 32.97 kg

	mm	mm	mm
1x	75	800	400
1x	150	800	400

max.
415 kg



CHF **549.-**

Art. 101.901.003

1369 x --920 x /474 mm | 36.73 kg

	mm	mm	mm
3x	75	800	400

max.
415 kg



CHF **599.-**

⚠ Livraison sans couverture



BTG
Back to Germany

Panneau arrière perforé pour servante d'atelier BT LINE

MADE IN GERMANY

Pour le montage d'outils supplémentaires

Support d'outils clairement agencé

Construction robuste en tôle d'acier

Matériel de montage inclus

Art. 191.509.001

↓ mm	↔ mm	↙ mm	Δ kg
600	719	30	3.5

BT700




CHF 236.-

Art. 191.509.002

↓ mm	↔ mm	↙ mm	Δ kg
800	719	30	4.6

BT700



CHF 270.-



Art. 191.509.003

↓ mm	↔ mm	↙ mm	Δ kg
600	919	30	4.0

BT900



CHF 270.-

Art. 191.509.004

↓ mm	↔ mm	↙ mm	Δ kg
800	919	30	5.3

BT900



CHF 299.-



Art. 191.509.005

↓ mm	↔ mm	↙ mm	Δ kg
600	1119	30	4.3

BT1100




CHF 299.-

Art. 191.509.006

↓ mm	↔ mm	↙ mm	Δ kg
800	1119	30	5.7

BT1100




CHF 338.-





Couverture en PS (polystyrène)


Facile à entretenir
En PS (polystyrène)
Résistant aux solvants



Art.	↓ mm	↔ mm	↗ mm		CHF	Δ kg
143.998.204	30	720	475	LT700	45.-	1.14

Tapis en caoutchouc

Facile à entretenir et amovible
Surface de travail en caoutchouc
très résistante
Propriété antidérapante



Art.	↓ mm	↔ mm	↗ mm		CHF	Δ kg
191.501.001	3	710	465	BT700, LT700	41.-	0.18
191.501.002	3	910	465	BT900	52.-	0.24
191.501.003	3	1110	465	BT1100	56.-	0.29

Couverture en PS (polystyrène)




Facile à entretenir
En PS (polystyrène)
Résistant aux solvants
Avec compartiments de rangement
intégrés



Art.	↓ mm	↔ mm	↗ mm		CHF	Δ kg
143.998.201	28	720	475	BT700, LT700	40.-	1.07
143.998.202	26	920	475	BT900	55.-	1.3
143.998.203	26	1120	475	BT1100	65.-	1.5

Plateau en bois



Facile à entretenir
Plan de travail multiplex en
bois de hêtre
Plan de travail idéal



Art.	↓ mm	↔ mm	↗ mm		CHF	Δ kg
191.505.001	25	702	455	BT700, LT700	260.-	7
191.505.002	25	902	455	BT900	283.-	8
191.505.003	25	1102	455	BT1100	319.-	9

Couvercle en inox



Surface facile à entretenir et à nettoyer
Acier inoxydable
Comme couvercle pour le panneau
Multiplex en bois stratifié



Art.	↓ mm	↔ mm	↗ mm		CHF	Δ kg
191.505.004	30	720	470	BT700, LT700	245.-	3.22
191.505.005	30	920	470	BT900	319.-	4.064
191.505.006	30	1120	470	BT1100	379.-	4.66

**Couverture en acier inoxydable
SET**


Surface facile à entretenir et à nettoyer
Composé d'un panneau en bois
et d'un couvercle en acier inoxydable



Art.	↓ mm	↔ mm	↗ mm		CHF	Δ kg
191.505.011	30	720	470	BT700, LT700	299.-	10.22
191.505.012	30	920	470	BT900	349.-	12.064
191.505.013	30	1120	470	BT1100	399.-	13.66



Pour les séries
BT + PT

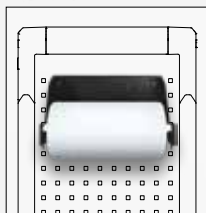


CHF 55.-

Art. 145.143.010

Porte-rouleau de papier

Pour rouleaux de papier jusqu'à Ø 300 mm
Diamètre du tube = 20 mm
H 150 x L 300 x P 220 mm, Δ 1,6 kg

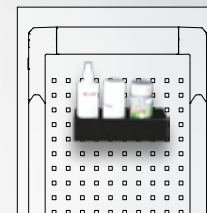


CHF 15.20

Art. 145.143.011

Compartment de rangement

Pour boîtes et petites pièces
H 60 x B 215 x T 90 mm, Δ 0,5 kg

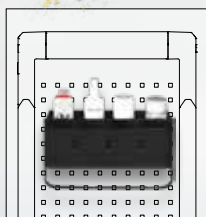


CHF 92.-

Art. 145.143.012

Casier de rangement avec poignée pour 8 boîtes

Dimensions du compartiment 75 x 80 mm,
grande poignée, compartimentage variable
(= support pour boîtes chimiques)
H 100 x L 300 x P 160 mm, Δ 2,5 kg

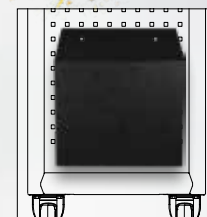


CHF 53.-

Art. 145.143.013

Corbeille à papier

H 300x L 300 x P 160 mm, Δ 3,5 kg



CHF 105.-

Art. 191.510.004



CHF 51.-

Art. 191.510.001



Protection des bords

Convient à tous les chariots d'atelier KRAFTWERK de la série BT
Empêche les dommages à la peinture et à la carrosserie
H 710 x L 35 x P 35 mm

Chariots d'atelier

Avec plates-formes de chargement en tôle d'acier
30 x 30 x 2 mm
Jeu de roues avec 2 roulettes pivotantes avec butées de roue, 2 roulettes fixes, Plates-formes de chargement en tôle d'acier, bords 35 mm avec profil de protection des arêtes
Dimension de la plateau:
extérieur 1200 x 600 mm
intérieur 1021 x 596 mm



CHF 589.-



CHF 629.-

Art.	143.810.001
Description	Chariot d'atelier
Plates-formes de chargement en tôle d'acier	2
Charge par plateau uniformément répartie	70 kg
Dimensions / Poids	H 810 x L 1240 x P 600 mm (Poignée inclus) / 45 kg

Art.	143.810.002
Description	Chariot d'atelier
Plates-formes de chargement en tôle d'acier	3
Charge par plateau uniformément répartie	70 kg
Dimensions / Poids	H 810 x L 1240 x P 600 mm (Poignée inclus) / 51 kg

Établi d'atelier

Construction en tube d'acier soudé 30 x 30 x 2 mm
Jeu de roues avec 2 roulettes pivotantes avec butées de roue, 2 roulettes fixes
Dimension de la plateau:
extérieur 1200 x 600 mm
intérieur 1021 x 596 mm



CHF 739.-



CHF 1'149.-

Art.	143.835.001
Description	Établi d'atelier
Elément d'armoire ou boîte à tiroirs	1 élément d'armoire
Propriétés du tiroir	-
Plan de travail	Contreplaqué de hêtre multiplex / 1200 x 600 x 25 mm
Etagères	2 x multiplex en hêtre contreplaqué
Elément central d'armoire verrouillable	✓ / H 470 x L 511 x P 600 mm
Capacité de charge uniformément	500 kg
Dimensions / Poids	H 835 x L 1300 x P 605 mm (Poignée inclus) / 75 kg

Art.	143.835.002
Description	Établi d'atelier
Elément d'armoire ou boîte à tiroirs	1 boîte à 3 tiroirs
Propriétés du tiroir	sur roulements à rouleaux, 30 kg, verrouill. individuel
Plan de travail	Contreplaqué de hêtre multiplex / 1200 x 600 x 25 mm
Etagères	2 x multiplex en hêtre contreplaqué
Elément central d'armoire verrouillable	✓ / H 470 x L 511 x P 600 mm
Capacité de charge uniformément	500 kg
Dimensions / Poids	H 835 x L 1300 x P 605 mm (Poignée inclus) / 85 kg



CHF 779.-

Art.	143.835.004
Description	Établi d'atelier
Tiroirs	2 tiroirs
Propriétés du tiroir	sur roulements à rouleaux, 30 kg, verrouill. individuel
Dimensions intérieures des tiroir	H 435 x P 539 mm
Plan de travail	Contreplaqué de hêtre multiplex / 1200 x 600 x 25 mm
Etagères	1 x multiplex en hêtre contreplaqué
Capacité de charge uniformément	500 kg
Dimensions / Poids	H 835 x L 1300 x P 605 mm (Poignée inclus) / 75 kg





CHF 929.-



CHF 999.-

Art.	143.835.005
Description	Établi d'atelier
Élément d'armoire ou boîte à tiroirs	1 élément d'armoire + 1 tiroir
Propriétés du tiroir	sur roulements à rouleaux, 30 kg, verrouill. individuel
Dimensions intérieures des tiroirs	H 459 x P 539 mm
Élément central d'armoire verrouillable	√ / H 470 x L 511 x P 600 mm
Plan de travail	Contreplaqué de hêtre multiplé / 1200 x 600 x 25 mm
Etagères	1 x multiplé en hêtre contreplaqué
Capacité de charge uniformément	500 kg
Dimensions / Poids	H 835 x L 1300 x P 605 mm (Poignée inclus) / 83 kg

Art.	143.835.006
Description	Établi d'atelier
Élément d'armoire ou boîte à tiroirs	2 éléments d'armoire
Propriétés du tiroir	-
Dimensions intérieures des tiroirs	-
Élément central d'armoire verrouillable	√ / H 470 x L 511 x P 600 mm
Plan de travail	Contreplaqué de hêtre multiplé / 1200 x 600 x 25 mm
Etagères	-
Capacité de charge uniformément	500 kg
Dimensions / Poids	H 835 x L 1300 x P 605 mm (Poignée inclus) / 83 kg



CHF 1'190.-



CHF 1'999.-

Art.	143.835.007
Description	Établi d'atelier
Élément d'armoire ou boîte à tiroirs	1 boîte à 4 tiroirs
Propriétés du tiroir	sur roulements à rouleaux, 30 kg, verrouill. individuel
Dimensions intérieures des tiroirs	H 459 x P 539 mm
Élément central d'armoire verrouillable	√ / H 470 x L 511 x P 600 mm
Plan de travail	Contreplaqué de hêtre multiplé / 1200 x 600 x 25 mm
Etagères	2 x multiplé en hêtre contreplaqué
Capacité de charge uniformément	500 kg
Dimensions / Poids	H 835 x L 1300 x P 605 mm (Poignée inclus) / 85 kg

Art.	143.835.009
Description	Établi d'atelier
Élément d'armoire ou boîte à tiroirs	2 boîtes à 4 tiroirs / 8 au totale
Propriétés du tiroir	sur roulements à rouleaux, 30 kg, verrouill. individuel
Dimensions intérieures des tiroirs	H 459 x P 539 mm
Élément central d'armoire verrouillable	√ / H 470 x L 511 x P 600 mm
Plan de travail	Contreplaqué de hêtre multiplé / 1200 x 600 x 25 mm
Etagères	-
Capacité de charge uniformément	500 kg
Dimensions / Poids	H 835 x L 1300 x P 605 mm (Poignée inclus) / 85 kg



CHF 1'399.-




CHF 1'799.-

Art.	143.835.010
Description	Établi d'atelier
Élément d'armoire ou boîte à tiroirs	1 boîte à 4 tiroirs + 1 élément d'armoire
Propriétés du tiroir	sur roulements à rouleaux, 30 kg, verrouill. individuel
Dimensions intérieures des tiroirs	H 459 x P 539 mm
Élément central d'armoire verrouillable	√ / H 470 x L 511 x P 600 mm
Plan de travail	Contreplaqué de hêtre multiplé / 1200 x 600 x 25 mm
Capacité de charge uniformément	500 kg
Dimensions / Poids	H 835 x L 1300 x P 605 mm (Poignée inclus) / 107 kg

Art.	143.835.011
Description	Établi d'atelier
Élément d'armoire ou boîte à tiroirs	4 : H 90 mm / 1 : H 135 mm 1 : H 70 mm + 1 élément d'armoire
Propriétés du tiroir	sur roulements à rouleaux, 30 kg, verrouill. individuel
Dimensions intérieures des tiroirs	5 x H 460 x P 535 mm 1 x H 995 x P 535 mm
Élément central d'armoire verrouillable	√ / H 505 x L 490 x P 570 mm
Plan de travail	Contreplaqué de hêtre multiplé / 1200 x 605 x 25 mm
Capacité de charge uniformément	450 kg
Dimensions / Poids	H 925 x L 1200 x P 605 mm (Poignée inclus) / 107 kg

Chariot à plate-forme

Surface de chargement en acier à cornières avec panneaux de contreplaqué résistants à l'eau, soudée de manière stable, revêtue par poudre
Jeu de roues avec 2 roues pivotantes et 2 roues fixes
Capacité de charge par jeu de roues 500 kg
Diamètre des roues 200 mm
Montage facile



CHF **299.-**



CHF **389.-**



CHF **369.-**



Artikel Nr.	143.270.001	143.270.002	143.270.003
Beschreibung	Plateforme roulante	Plateforme roulante	Plateforme roulante
Griffhöhe	-	950 mm	950 mm
Rungen / Höhe	-	-	2 x H 800 mm / amovibles
Tragfähigkeit pro Radsatz	500 kg	500 kg	500 kg
Abmessungen / Gewicht	H 270 x L 1200 x P 600 mm / 40 kg	H 270 x L 1200 x P 600 mm / 45 kg	H 270 x L 1200 x P 600 mm / 50 kg



CHF **219.-**

CHF **65.55**

Art. 3912

Chariot de transport

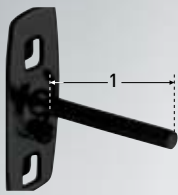
Construction solide pour une utilisation universelle avec 3 grands plateaux
Dimensions extérieures 91 x 48 x 14 mm
Largeur/profondeur des plateaux 66 x 39 mm
Capacité de charge max des plateaux 8 kg
Capacité de charge max. 24 kg
4 roues pivotantes, Ø 1 mm, dont 2 avec freins

Art. 3912-99

Poubelle

pour chariot de transport à plateaux multi-usages 3912 en polypropylène résistant à l'huile et aux acides





Crochet à outils
Avec mandrin droit

Art.	1 mm	Ø mm	ΔΔ g	CHF
145.100.050	50	6	34	4.-
145.100.102	102	6	46	4.50
145.100.150	150	6	56	4.50



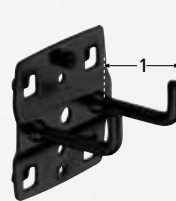
Crochet à outils double
Avec mandrin droit

Art.	1 mm	Ø mm	ΔΔ g	CHF
145.110.050	50	6	74	6.-
145.110.102	102	6	98	7.-
145.110.150	150	6	118	6.50



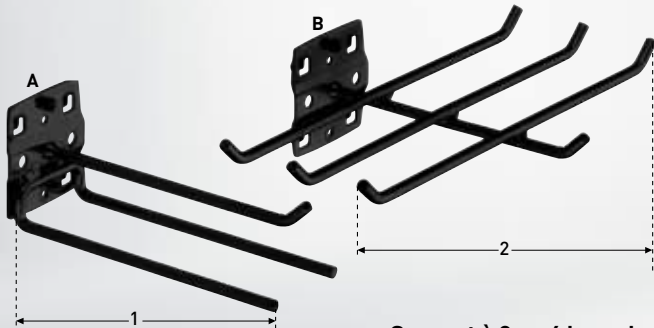
Crochet à outils
Coudé à angle droit

Art.	1 mm	Ø mm	ΔΔ g	CHF
145.111.035	35	6	34	3.70
145.111.070	70	6	46	3.70
145.111.135	135	6	56	4.70




Crochet à outils double
Coudé à angle droit

Art.	1 mm	Ø mm	ΔΔ g	CHF
145.112.035	35	6	76	6.70
145.112.050	50	6	80	7.-
145.112.075	75	6	90	6.70
145.112.150	150	6	98	9.30



Support à 3 ou 6 branches

Art.	1 mm	2 mm	Ø mm	ΔΔ g	CHF	
145.113.045	A	45	150	6	170	16.50
145.113.140	B	240	140	6	256	31.-



Crochet à outils
à tige inclinée

Art.	1 mm	Ø mm	ΔΔ g	CHF
145.120.050	50	6	34	3.80
145.120.100	100	6	46	4.70
145.120.150	150	6	56	4.70
145.120.200	200	6	68	5.70



Crochet incliné pour inserts

Art.	1 mm	2 mm	Ø mm	ΔΔ g	CHF
145.121.040	15	35	6	34	4.70




Pince pour outil, simple

Art.	Ø mm	ΔΔ g	CHF
145.122.006	6	24	5.70
145.122.010	10	25	5.70
145.122.013	13	26	5.70
145.122.016	16	27	5.70
145.122.019	19	28	5.70



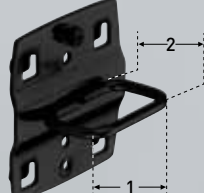
Pince pour outil, large plaque de base

Art.	1 mm	2 mm	Ø mm	ΔΔ g	CHF
145.123.025	25	25	58	9.70	
145.123.028	28	28	60	9.70	
145.123.032	32	23	64	11.50	



Support fermé long

Art.	1 mm	2 mm	ΔΔ g	CHF
145.124.027	27	65	68	9.50



Support de pinces

Art.	1 mm	2 mm	ΔΔ g	CHF
145.125.035	35	20	62	6.50
145.125.075	75	20	62	8.50



Support circulaire

Art.	∅ mm	ΔΔ g	CHF
145.126.060	60	72	17.-
145.126.080	80	80	17.-

Hauteur: ↓ Largeur: ↔ Profondeur: ↗



Support pour outillage logements circulaires

Art.	↔ mm	∅ mm	ΔΔ g	CHF
145.137.001	100	70	200	27.-

Veillez commander par deux



Support de tube

Art.	↔ mm	∅ mm	ΔΔ g	CHF
145.127.060	35	60	114	17.-
145.127.100	35	100	156	17.-




Support pour tournevis

Pour 6 ou 12 pcs.

Art.	↔ mm	↗ mm	ΔΔ g	CHF	
145.129.200	6	200	30	200	22.-
145.129.390	12	390	30	400	31.-

Veillez commander par deux



Support de scie

Pour 4 scies

Art.	↓ mm	↗ mm	ΔΔ g	CHF
145.128.080	52	80	85	16.50



Porte-mèches

Pour 14 forets: chacun 2x ∅ 3.0-4.2-6.5-7.5-8.5-16.5 mm / je 1x ∅ 10.5-12.5 mm
Pour 28 forets: chacun 4x ∅ 3.2-4.2-6.5-7.5-8.5-16.5 mm / je 2x ∅ 10.5-12.5 mm

Art.	↔ mm	↗ mm	ΔΔ g	CHF
145.130.200	200	28	200	21.-
145.130.390	390	28	400	38.-



Support pour clés hexagonales

Pour 9 clés mâles coudées

Art.	↔ mm	↗ mm	ΔΔ g	CHF
145.131.200	200	73	220	28.-



Support pour clés plates

Pour 10 clés

Art.	↓ mm	↗ mm	ΔΔ g	CHF
145.129.227	75-145	220	480	31.-



Support pour douilles

Pour 12 pcs.


Art.	↔ mm	↗ mm	ΔΔ g	CHF
145.133.390	390	30	500	38.-



Porte-embouts d'outils

Pour 7 embouts

Art.	↔ mm	↗ mm	ΔΔ g	CHF
145.132.150	150	35	200	21.-



Support combiné en 2 éléments

Art.	↔ mm	↗ mm	ΔΔ g	CHF
145.135.150	60	150	400	57.-



Porte-outils

Pour l'adaptation individuelle

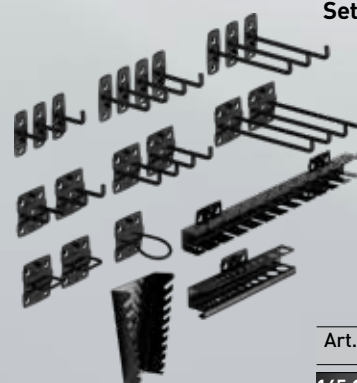
Art.	↔ mm	↓ mm	↗ mm	ΔΔ g	CHF
145.134.340	325	55	135	1100	53.-



Plateau de rangement

Pour petites pièces et outils

Art.	↔ mm	↗ mm	ΔΔ g	CHF
145.138.350	350	125	600	30.-
145.138.445	445	150	900	43.-



Set de croch. porte-outils p. parois, 22pcs.

- 4 x Art. 145.111.070 L= 70 mm
- 3 x Art. 145.111.135 L=135 mm
- 2 x Art. 145.112.035 L= 35 mm
- 2 x Art. 145.112.075 L= 75 mm
- 2 x Art. 145.112.150 L= 150 mm
- 2 x Art. 145.125.055 W= 55 mm
- 1 x Art. 145.126.060 ∅= 60 mm
- 1 x Art. 145.129.390 pour 12 Tournevis
- 1 x Art. 145.129.227 pour 10 Douilles
- 1 x Art. 145.130.200 pour 14 Forets

Art.	ΔΔ g	CHF
145.100.900	2270	65.-



INSERTS D'OUTILS EVA POUR TOUTES LES SERVANTES D'ATELIER KRAFTWERK


Pour BT700, BT900, BT1100, BT1800, LT700, PT800 & PT1000


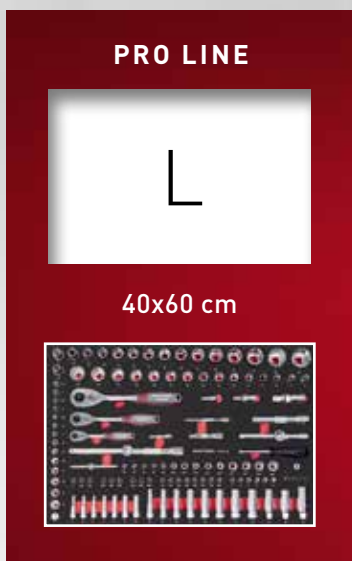


CHOISISSEZ VOTRE SERVANTE D'ATELIER SELON VOS BESOINS




COMPOSEZ VOTRE PROPRE ATELIER :







CHOISISSEZ VOTRE SERVANTE D'ATELIER SELON VOS BESOINS



COMPOSEZ VOTRE PROPRE ATELIER :



20 x 40 cm



200 x 400 x 40 mm | Δ 1.95 kg



CHF 62.-

Art. 105.301.001

BASIC LINE EVA Douilles 3/8" Hexagon, TX, Multi dent, RIBE® 90 mm Insert, 20x40 cm, 30 pcs.

Douilles 3/8" Hexagon 3 - 10mm
Douilles 3/8" TX T8 - T50
Douilles 3/8" Multi-dents M5 - M12
Douilles 3/8" RIBE® M5 - M12
Pour utilisation manuelle
Chrome vanadium / pointe en acier spécial



200 x 400 x 40 mm | Δ 4.25 kg



CHF 145.-

Art. 105.301.002

BASIC LINE EVA Douilles à chocs 1/2" profondes Insert, 20x40 cm, 16 pcs.

Douilles à chocs 1/2" 6-pans longues 13 - 32 mm
Douilles à chocs 1/2" 12-pans longues 30 et 36 mm
Rallonge à chocs 1/2" 125 mm
Pour l'actionnement de machines
Chrome-molybdène



200 x 400 x 40 mm | Δ 3.76 kg



CHF 95.-

Art. 105.301.003

BASIC LINE EVA Douilles 1/2" profondes Insert, 20x40 cm, 20 pcs.

Douilles 1/2" longues 10 - 32 mm
Pour utilisation manuelle
Chrome vanadium



200 x 400 x 40 mm | Δ 2.5 kg



CHF 75.-

Art. 105.301.004

BASIC LINE EVA Douilles 1/2" Hexagon, Multi dent, RIBE® 100 mm Insert, 20x40 cm, 21 pcs.

Douilles 1/2" Hexagon 6 - 17 mm
Douilles 1/2" Multi-dents M5 - M16
Douilles 1/2" RIBE® M8 - M14
Pour utilisation manuelle
Chrome vanadium / pointe en acier spécial

20 x 40 cm



200 x 400 x 40 mm | Δ 2.87 kg


CHF 95.-

1/2" CrV

Art. 105.301.005

BASIC LINE EVA Douilles 1/2" Insert, 20x40 cm, 23 pcs.

Cliquets réversibles 1/2" avec extensions de 150 et 200 mm
 Douilles 1/2" 8 - 32 mm
 Joint et adaptateur
 Chrome vanadium



200 x 400 x 40 mm | Δ 3.22 kg


CHF 95.-

1/2" CrV

Art. 105.301.006

BASIC LINE EVA Douilles 1/2" Insert, 20x40 cm, 38 pcs.

Douilles 1/2" : 10 - 32 mm
 Douilles 1/2" Hexagon : 8 - 17 mm
 Douilles 1/2" E-TX : E10 - E24
 Douilles 1/2" TX : T45 - T70
 Pour utilisation manuelle
 Chrome vanadium / pointe en acier spécial



200 x 400 x 40 mm | Δ 4.99 kg

CHF 145.-

1/2" CrV

Art. 105.301.007

BASIC LINE EVA Douilles 1/2" Insert, 20x40 cm, 56 pcs.

Douilles 1/2" : 10 - 32 mm
 Douilles Hexagon 1/2" : 8 - 17 mm
 Douilles E-TX 1/2" : E14 - E24
 Douilles TX 1/2" : T45 - T70
 Douilles TX TR 1/2" : T40 - T70
 Douilles multi-dents 1/2" : M9 - M16
 Douilles RIBE® 1/2" : M9 - M14
 Pour utilisation manuelle
 Chrome vanadium / pointe en acier spécial



200 x 400 x 40 mm | Δ 0.18 kg

CHF 14.-

Art. 105.301.008

BASIC LINE EVA Support Insert, 20x40 cm

Convient pour les petites pièces et les outils
 2 compartiments de 170 x 130 mm



20 x 40 cm




200 x 400 x 40 mm | Δ 2.5 kg

CHF 85.-

Art. 105.301.009

BASIC LINE EVA Marteau Insert, 20x40 cm, 3 pcs.

Marteau 300 g
Marteau en caouthouc / plastique : 300 g
Massette 1000 g




200 x 400 x 40 mm | Δ 1.65 kg

CHF 52.-

Art. 105.301.010

BASIC LINE EVA Pinces pour circlips Insert, 20x40 cm, 4 pcs.

Pince pour circlips intérieurs, droite
Pince pour circlips extérieurs, droite,
Pince pour circlips intérieurs, coudée à 90°
Pince pour circlips extérieurs, coudée à 90°
Pour circlips de Ø 19 à 60 mm



200 x 400 x 40 mm | Δ 2.2 kg

CHF 65.-

Art. 105.301.011

BASIC LINE EVA Pinces Insert, 20x40 cm, 4 pcs.

Pince coupante 160 mm
Pince plate courbé 200 mm
Pince plate 200 mm
Pince universelle 180 mm



200 x 400 x 40 mm | Δ 2 kg

CHF 75.-

Art. 105.301.012

BASIC LINE EVA Clés polygonales double Insert, 40x20 cm, 4 pcs.

Clés polygonales double 21x23 24x27 25x28 30x33 mm
Coudé des deux côtés à 70°
DIN 838, ISO 3318, ISO 1085, ISO 10104
Chrome-Vanadium



20 x 40 cm



200 x 400 x 40 mm | Δ 0.74 kg

CHF **55.-**



Art. 105.301.013

BASIC LINE EVA Tournevis à chocs Insert, 20x40 cm, 5 pcs.

Tournevis à chocs fente: 5.5 - 8 mm
 Tournevis à chocs PH: PH1- PH2
 Poignée ergonomique à 2 composants




200 x 400 x 40 mm | Δ 0.7 kg

CHF **85.-**

Art. 105.301.014

BASIC LINE EVA Lime Insert, 20x40 cm, 6 pcs.

Brosse métallique en acier
 Règle droite en acier inoxydable 30cm
 Pied à coulisse
 Lime triangulaire 200 mm / 8"
 Lime ronde 200 mm / 8"
 Lime triangulaire pour freins 150 mm / 6"



200 x 400 x 40 mm | Δ 0.72 kg

CHF **45.-**

Art. 105.301.015

BASIC LINE EVA Outil de démontage du revêtement Insert, 20x40 cm, 6 pcs.

Outil à crochet, droit
 Outil à crochet, pointe courbée à 45
 Outil à crochet, pointe courbée à 90
 Outil à crochet, en forme de faucille
 Crochet rond
 Poignée ergonomique à 2 composants
 Pour retirer les joints d'étanchéité, les joints toriques, les clips de moulures ou l'habillage
 Pour travailler sur l'habillage intérieur de la carrosserie



200 x 400 x 40 mm | Δ 0.68 kg

CHF **45.-**

Art. 105.301.016

BASIC LINE EVA Tournevis extra long Insert, 20x40 cm, 6 pcs.

Tournevis extra long fente 250 mm: 4.0 - 5.5 mm
 Tournevis extra long PH 250 mm: PH2
 Tournevis extra long hexagon 250 mm: 3 - 6 mm
 Manche ergonomique à 2 composants
 Avec pointe brunie
 Avec trou de suspension



20 x 40 cm



200 x 400 x 40 mm | Δ 0.68 kg

CHF **43.-**



Art. 105.301.017

BASIC LINE EVA Tournevis extra long Insert, 20x40 cm, 6 pcs.

Tournevis extra long fente 250 mm: 4.0 - 6.5 mm
Tournevis extra long hexagon 250 mm: 3 - 5 mm
Manche ergonomique à 2 composants
Avec pointe brunie
Avec trou de suspension



200 x 400 x 40 mm | Δ 0.7 kg

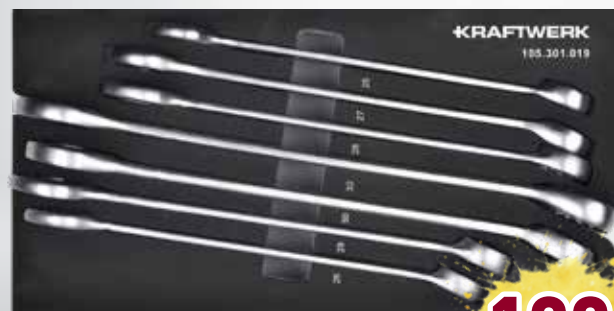
CHF **47.-**



Art. 105.301.018

BASIC LINE EVA Tournevis extra long Insert, 20x40 cm, 6 pcs.

Tournevis extra long TX 250 mm: T15 - T40
Manche ergonomique à 2 composants
Avec pointe brunie
Avec trou de suspension



200 x 400 x 40 mm | Δ 3.55 kg

CHF **122.-**



Art. 105.301.019

BASIC LINE EVA Clés mixtes Insert, 40x20 cm, 7 pcs.

Clés mixtes: 25 - 32 mm
Côté de l'anneau incliné à 15°
DIN 3113 forme A, ISO 3318, ISO 7738
Chrome-Vanadium



200 x 400 x 40 mm | Δ 0.67 kg

CHF **42.-**



Art. 105.301.021

BASIC LINE EVA Clés hexagonales à poignée en L Insert, 20x40 cm, 6 pcs.

Clés hexagonales à poignée en L: 2.5 - 8 mm
Manche ergonomique à 2 composants

20 x 40 cm



200 x 400 x 40 mm | Δ 0.53 kg

CHF **39.-**



Art. 105.301.022

BASIC LINE EVA Clés TX à poignée en L Insert, 20x40 cm, 6 pcs.

Clés TX à poignée en L: T10 - T40
Manche ergonomique à 2 composants



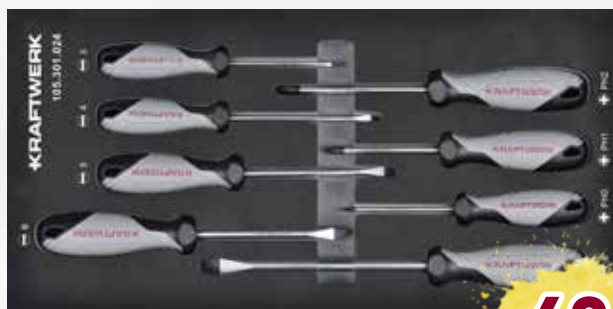
200 x 400 x 40 mm | Δ 1.08 kg

CHF **65.-**

Art. 105.301.023

BASIC LINE EVA Kit de démontage Insert, 20x40 cm, 8 pcs.

Extracteur de panneaux grand 132 mm
Extracteur de panneaux 110 mm
Petit extracteur de panneaux 100 mm
Extracteur de tube de radiateur
Tire-bouchon
Racloir
Extracteur de clip 5/16" 115 mm
Extracteur de clip 1/4" 115 mm



200 x 400 x 40 mm | Δ 0.68 kg


CHF **42.-**



Art. 105.301.024

BASIC LINE EVA Tournevis Insert, 20x40 cm, 8 pcs.

Tournevis fente: 3.0 - 8 mm
Tournevis PH: PH0- PH2
Manche ergonomique à 2 composants
Avec pointe brunie
Avec trou de suspension



200 x 400 x 40 mm | Δ 0.7 kg

CHF **42.-**

Art. 105.301.025

BASIC LINE EVA Tournevis TX Insert, 20x40 cm, 8 pcs.

Tournevis TX: TX T8 - T40
Manche ergonomique à 2 composants
Avec pointe brunie
Avec trou de suspension



20 x 40 cm



200 x 400 x 40 mm | Δ 2.85 kg

CHF 93.-



Art. 105.301.026


BASIC LINE EVA Pincés Insert, 20x40 cm, 8 pcs.

Pince pour circlips intérieurs, droite
Pince pour circlips extérieurs, coudée à 90°
Pince coupante 160 mm
Pince plate courbé 200 mm
Pince plate 200 mm
Pince universelle 180 mm



200 x 400 x 40 mm | Δ 0.86 kg

CHF 95.-



Art. 105.301.027

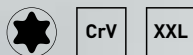
BASIC LINE EVA Clés hexagonales à poignée en T Insert, 20x40 cm, 9 pcs.

Clés hexagonales à poignée en T: 2 - 8 mm
Version extra longue
Chrome-vanadium



200 x 400 x 40 mm | Δ 0.86 kg

CHF 99.-



Art. 105.301.028

BASIC LINE EVA Clés TX à poignée en T Insert, 20x40 cm, 9 pcs.

Clés TX à poignée en T: T10 - T50
Version extra longue
Chrome-vanadium



200 x 400 x 40 mm | Δ 1.75 kg

CHF 69.-




Art. 105.301.029

BASIC LINE EVA Clés à fourche Insert, 40x20 cm, 10 pcs.

Clés à fourche: 6 - 32 mm
15° position de la mâchoire
DIN 3110 forme A, ISO 3318, ISO 7738
Chrome-vanadium

20 x 40 cm



200 x 400 x 40 mm | Δ 1.63 kg



CHF **140.-**

Art. 105.301.030

BASIC LINE EVA Clés combinées à cliquet Insert, 40x20 cm, 12 pcs.

Clés combinées à cliquet: 8 - 19 mm
 Mécanisme à cliquet de 72 dents de haute qualité
 Position de la mâchoire à 15°
 Levier de commutation pour la rotation à droite et à gauche
 Angle de réarmement de 5°
 Chrome-Vanadium



200 x 400 x 40 mm | Δ 1.69 kg



CHF **140.-**

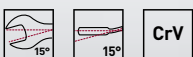
Art. 105.301.031

BASIC LINE EVA Clés combinées à cliquet articulée Insert, 40x20 cm, 12 pcs.

Clés combinées à cliquet articulée: 8 - 19 mm
 Tête de cliquet inclinable à 180°
 Tension de l'articulation réglable par vis
 Système de cliquet 72 dents
 Angle de reprise de 5°
 Côté anneau avec articulation
 Chrome-Vanadium



200 x 400 x 40 mm | Δ 2.33 kg




CHF **130.-**

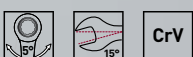
Art. 105.301.032

BASIC LINE EVA Clés mixtes Insert, 20x40 cm, 19 pcs.

Clés mixtes: 6 - 24 mm
 Côté anneau incliné à 15°
 15° Position de la mâchoire
 DIN 3113 forme A, ISO 3318, ISO 7738
 Chrome Vanadium



200 x 400 x 40 mm | Δ 2.19 kg



CHF **140.-**

Art. 105.301.033

BASIC LINE EVA Clés combinées à cliquet Insert, 40x20 cm, 19 pcs.

Clés combinées à cliquet: 8 - 19 mm
 Clés à fourche: 6 - 22 mm
 Chrome-Vanadium

20 x 40 cm



200 x 400 x 40 mm | Δ 1.89 kg

CHF 115.-



Art. 105.301.034

BASIC LINE EVA Douilles 1/4" + 1/2" Insert, 20x40 cm, 40 pcs.

Cliquets réversibles 1/4" + 1/2"
Extensions de 1/4" 50 et 100 mm
Extensions de 1/2" 150 et 200 mm
Douilles 1/4" 4 - 13 mm
Douilles 1/2" 10 - 32 mm
Joint
Pour commande manuelle
Chrome vanadium



200 x 400 x 40 mm | Δ 1.48 kg


CHF 75.-



Art. 105.301.035

BASIC LINE EVA Douilles 1/4" Insert, 20x40 cm, 61 pcs.

Cliquet réversible 1/4" avec extensions de 50, 100 et 150 mm
Douilles 1/4" 5 - 13 mm
Douilles 1/4" E-TX: E4 - E10
Douilles 1/4" Hexagon: 3 - 8 mm
Douilles 1/4" TX: T6 - T40
Douilles 1/4" TX: TR6 - TR40
Douilles 1/4" PH: PH1 - PH2
Joint
Pour commande manuelle
Chrome vanadium



200 x 400 x 40 mm | Δ 2.3 kg

CHF 85.-



Art. 105.301.036

BASIC LINE EVA Douilles 3/8" Insert, 20x40 cm, 40 pcs.

Cliquets réversibles 3/8" avec extensions de 44, 75 et 150 mm
Douilles 3/8" 8 - 19 mm
Douilles 3/8" E-TX: E7 - E14
Douilles 3/8" Hexagon: 6 - 12 mm
Douilles 3/8" TX: T25 - T50
Douilles de bougie 3/8" 14 - 21 mm
Joint
Pour commande manuelle
Chrome vanadium



60 x 40 cm



600 x 400 x 40 mm | Δ 6.115 kg



CHF **225.-**

Art. 105.102.011

BASIC LINE EVA Insert de Douilles 1/4" + 3/8" + 1/2", 60x40 cm, 86 pcs.

- Cliquets réversibles 1/4" + 3/8" + 1/2"
- Douilles 1/4" : 4 - 14 mm
- Douilles 1/4" longues : 4 - 10 mm
- Extensions 1/4" 50 + 100 mm
- Douilles 3/8" : 10 - 24 mm
- Douilles longues 3/8" : 10 - 19 mm
- Extensions 3/8" 75 + 150 mm
- Douilles 1/2" : 14 - 32 mm
- Extensions 1/2" 125 + 250 mm
- Joints 1/4" + 3/8" + 1/2"
- Douilles pour bougies d'allumage 3/8" 16 + 21 mm
- Divers adaptateurs
- Embouts 1/4"
- Torche
- Pour utilisation manuelle
- Chrome vanadium



600 x 400 x 40 mm | Δ 4.75 kg




CHF **199.-**

Art. 105.102.012

BASIC LINE EVA Insert de clés mixtes/ clés mâles, 60x40 cm, 46 pcs.

- Clés combinées 5,5 - 24 mm
- Clés à anneau profonde à double extrémité 6 x 7 - 20 x 22 mm
- Jeu de clés à bille 1,5-10 mm, 9 pcs.
- Jeu de clés TX T10-T50, 9 pcs.



600 x 400 x 40 mm | Δ 2.03 kg



CHF **95.-**

Art. 105.102.013

BASIC LINE EVA Insert de Tournevis, 60x40 cm, 22 pcs.

- Profil de la fente du Tournevis 3 - 8mm
- Tournevis à profil transversal PH0 - PH3
- Tournevis TX T8 - T40
- Testeur de phase 110-250V testé par GS
- Testeur de phase 12V testé par GS
- Poignée ergonomique à 2 composants

60 × 40 cm



600 × 400 × 40 mm | Δ 3.47 kg



CHF **185.-**

Art. 105.102.014

BASIC LINE EVA Pince / insert à outils de mesure, 60x40 cm, 13 pcs.

- Pince à câble, 1,5 - 6 mm³
- Pince combinée 180 mm
- Coupeur 160 mm
- Pince à long bec 200 mm
- Pince pour pompe à eau 250 mm
- Pince de préhension 10" 250 mm
- Pincettes Seeger A2, A21, J2, J21
- Mètre 5 m
- Pince 150 mm / 0,05 mm x 1/128"
- Ciseaux universels, 150 mm



600 × 400 × 40 mm | Δ 4.81 kg



CHF **195.-**

Art. 105.102.015

BASIC LINE EVA Insert de douilles 1/4" + 3/8" + 1/2", 60x40 cm, 107 pcs.

- Jeu de douilles 1/4" externe-TX E4 - E10
- Douilles 1/2" externes-TX E10 - E24
- Douilles 3/8" externes-TX E10 - E20
- Douilles 1/2" TX T30 - T60
- Douilles 1/2" 100 mm de long TX T30 - T55
- Douilles hexagonales 1/2" 5 - 10 mm
- Douilles 1/2" 100mm hexagonales longues 6 - 12 mm
- Douilles 1/2" XZN M5 - M12
- Douilles 1/2" XZN 100 mm de long M5 - M10
- Embouts fendus 5/16" 8 - 12 mm
- Embout 5/16" PH PH4
- Embout 5/16" PZ PZ4
- Embouts multi-dents 5/16" M5 - M12
- Embouts 5/16" TX T45 - T80
- Embouts 5/16" avec trou TX T45 - T70
- Embouts 5/16" Douilles hexagonales 8 - 14 mm
- Douilles hexagonales 1/4" 4 - 6.5 mm
- Douilles 1/4" PH1 - PH3
- Douilles 1/4" PZ1 - PZ3
- Douilles 1/4" TX T8 - T40
- Douilles hexagonales 1/4" 3 - 8 mm
- Douilles 1/4" avec trou TX TT10 - TT40
- Pour utilisation manuelle
- Chrome vanadium



60 x 40 cm



600 x 400 x 40 mm | Δ 3.59 kg

CHF **135.-**

Art. 105.102.016

BASIC LINE EVA Insert d'outils de frappe/de coupe/de limes, 60x40 cm, 27 pcs.

- Ciseau plat 18 mm
- Ciseau plat 22 mm
- Poinçon central 2 : 120 mm
- Poinçon 2mm x 115 mm - 8 mm x 180 mm
- Scie à métaux
- Lime à tête plate
- Lime demi-ronde
- Lime ronde
- Lime triangulaire
- Couteau 18 mm (avec 5 lames de rechange)
- Jeu de lames de rechange (10 pcs.) 18 mm
- Marteau 300 g
- Marteau en plastique 35 mm



600 x 400 x 40 mm | Δ 5.375 kg

CHF **195.-**

Art. 105.102.017

BASIC LINE EVA Insert de Douilles 1/4" + 1/2", 60x40 cm, 164 pcs.

- Cliquets réversibles 1/4" + 1/2"
- Douilles 1/4" : 4 - 14 mm
- Douilles 1/4" profondes : 6 - 13 mm
- Extension 1/4" 50 + 100 mm
- Douilles 1/2" : 10 - 32 mm
- Extension 1/2" 125 + 250 mm
- Encoche pour embout 1/4" 25 mm 4.0 - 8 mm
- Embouts 1/4" PH PH0 - PH4
- Embouts 1/4" PZ PZ1 - PZ4
- Embouts 1/4" TX T8 - T40
- Douilles hexagonales 1/4" 3 - 8 mm
- Embouts multi-dents 1/4" M5 - M8
- Embouts 1/4" Carré de 25 mm R1 - R2
- Mèches fendues 5/16" 10 - 12 mm
- Embouts TX 5/16" T45 - T60
- Embouts TX 5/16" avec trou T45 - T60
- Accouplement 1/4" + 1/2"
- Douilles pour bougies d'allumage 1/2" 16 + 21 mm
- Divers adaptateurs
- Pour utilisation manuelle
- Chrome vanadium
- Emplacement pour clé dynamométrique art : 3235



60 x 40 cm



600 x 400 x 40 mm | Δ 2.41 kg



CHF **175.-**

Art. 105.102.018

BASIC LINE EVA Tournevis/ insert à outils de frappe, 60x40 cm, 49 pcs.

- Boîte de 29 embouts de précision 4 mm
- Jeu de 6 limes à aiguilles
- Torche Alu 9 LED (excl. 3 x AAA)
- Fentes pour Tournevis 3,5-8 mm
- Fente de Tournevis courte 6.5 mm
- Tournevis PH PH1 - PH2
- Tournevis PH court PH2
- Testeur de phase 110-250V testé par GS
- Marteau 300 g
- Marteau en plastique 35 mm
- Lime à tête plate



600 x 400 x 40 mm | Δ 3.68 kg

CHF **185.-**

Art. 105.102.019

BASIC LINE EVA Bague de fourche / impact / coupe insert à outils, 60x40 cm, 46 pcs.

- Clés combinées 6 - 22 mm
- Scie à métaux 300 mm
- Couteau 9 mm
- Couteau 18 mm
- Jeu de lames de rechange (10 pcs.) 9 mm
- Jeu de lames de rechange (10 pcs.) 18 mm
- Poinçon 2mm x 115 mm - 8 mm x 180 mm
- Poinçon central 2 x 120 mm
- Ciseaux plat 18 + 22 mm



600 x 400 x 40 mm | Δ 3.3 kg



CHF **99.-**

Art. 105.102.110

BASIC LINE EVA Insert de Pinces, 60x40 cm, 78 pcs.

- Pinces Seger J2, J21, A2, A21
- Assortiment de cosses de câbles
- Pince à sertir, 1,5 - 6 mm³
- Pince universelle 180 mm
- Pince à sertir 160 mm
- Pince à long bec 200 mm
- Pince pour pompe à eau 250 mm
- Ciseaux universels 185 mm
- Jeu de 9 tournevis à tête hexagonale 1,5-10 mm
- Tournevis TX T10 - T50, 9 pcs.



CHF 999.-

Art. 105.102.099

BASIC LINE EVA Assortiment d'outils, 301 pcs.

Un équipement d'atelier généreux avec 301 outils
 Intégrés dans 6 plateaux spéciaux en mousse souple à haute densité (EVA)
 Clés mixte de 5,5 - 24 mm
 Cliquets réversibles 1/4"+3/8"+1/2"
 Douilles 1/4" de 4 - 14 mm
 Douilles 3/8" de 10 - 24 mm
 Douilles 1/2" de 14 - 32 mm
 Pince / outils de mesure
 Outils de frappe/de coupe/de limes
 1/4", 3/8", 1/2" douilles TX, T, E, fente, PZ, M und TT



CHF 599.-

Art. 105.103.001

BASIC LINE EVA Assortiment d'outils, 337 pcs.

Intégrés dans 4 plateaux spéciaux en mousse souple à haute densité (EVA)
 Clés mixtes: 6 - 22 mm
 Cliquets réversibles 1/4" + 1/2"
 Douilles 1/4": 4 - 14 mm
 Douilles 1/2": 10 - 32 mm
 Facultatif avec art. 3235 clé dynamométrique, 1/2", 40-200 Nm



CHF 499.-

Art. 105.103.002

BASIC LINE EVA Assortiment d'outils, 154 pcs.

Un équipement d'atelier généreux avec 154 outils
 Intégrés dans 3 plateaux spéciaux en mousse souple à haute densité (EVA)
 Clés mixtes: 5,5 - 24 mm
 Cliquets réversibles 1/4"+3/8"+1/2"
 Douilles 1/4": 4 - 14 mm
 Douilles 3/8": 10 - 24 mm
 Douilles 1/2": 14 - 32 mm



CHF 499.-

Art. 105.103.003

BASIC LINE EVA Assortiment d'outils, 147 pcs.

Un équipement d'atelier généreux avec 147 outils
 Intégrés dans 3 plateaux spéciaux en mousse souple à haute densité (EVA)
 Pince / outils de mesure
 Outils de frappe/de coupe/de limes
 1/4", 3/8", 1/2" douilles TX, T, E, fente, PZ, M und TT

20 x 40 cm



200 x 400 x 40 mm | Δ 1.2 kg

CHF 135.-



Art. 105.401.001

PRO LINE EVA Douilles 1/4" Insert, 20x40 cm, 46 pcs.

- Cliquet réversible 1/4" et rollages 50, 100 et 150 mm
- Douilles, 3.5 - 4 - 4.5 - 5 - 5.5 - 6 - 7 - 8 - 9 - 10 - 11 - 12 - 13 - 14 mm
- Douilles 1/4" avec insert, plats 4 - 5.5 - 6.5 mm
- Douilles 1/4" avec insert, PH PH1 - PH2 - PH3
- Douilles 1/4" avec insert, PZ PZ1 - PZ2 - PZ3
- Douilles 1/4" avec insert, TX TX T8 - T10 - T15 - T20 - T25 - T27 - T30 - T40
- Douilles 1/4" avec insert, hexagonales 3 - 4 - 5 - 6 - 7 - 8 mm
- Adaptateur pour embout
- Cardan
- Poignée coulissante avec adaptateur
- Poignée emmanchée
- Porte-embout



200 x 400 x 40 mm | Δ 2.45 kg

CHF 125.-



Art. 105.401.002

PRO LINE EVA Douilles 3/8" Insert, 20x40 cm, 32 pcs.

- Cliquet réversible 3/8" et rallonges 75 - 250 mm
- Douilles, 8 - 9 - 10 - 11 - 12 - 13 - 14 - 15 - 16 - 17 - 18 - 19 - 21 - 22 - 24 mm
- Douilles longues, 10 - 11 - 12 - 13 - 14 - 15 - 17 - 19 mm
- Douilles pour bougies d'allumage, 16 - 21 mm
- Cardan
- Adaptateur pour poignée coulissante, 1/2" sur 3/8"
- Adaptateur, 3/8" sur 1/4"
- Portes-embouts, 1/4" sur 3/8"



200 x 400 x 40 mm | Δ 3.15 kg

CHF 155.-



Art. 105.401.003

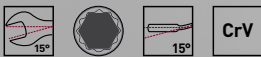
PRO LINE EVA Douilles 1/2" Insert, 20x40 cm, 22 pcs.

- Cliquet réversible 1/2" et rallonges 125 - 250 mm
- Douilles 1/2", 10 - 11 - 12 - 13 - 14 - 15 - 16 - 17 - 18 - 19 - 21 - 22 - 24 - 27 - 30 - 32 - 34 mm
- Cardan
- Adaptateur pour poignée coulissante, 3/8" sur 1/2"

20 x 40 cm



200 mm x 400 mm x 40 mm | Δ 1.2 kg



CHF **75.-**

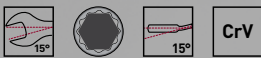
Art. 105.401.004

PRO LINE EVA Clés mixtes Insert, 20x40 cm, 12 pcs.

Clés mixtes 8 - 19 mm
 Mâchoire décalée de 15°
 Côté anneau coudé à 15°
 DIN 3113 Form A, ISO 3318, ISO 7738
 Finition miroir entièrement polie
 Acier allié au chrome



200 x 400 x 40 mm | Δ 1.6 kg



CHF **85.-**

Art. 105.401.005

PRO LINE Clé mixtes Insert, 20x40 cm, 8 pcs.

Clé mixtes 5.5 - 24 mm
 Mâchoire décalée de 15°
 Côté anneau coudé à 15°
 DIN 3113 Form A, ISO 3318, ISO 7738
 Finition miroir entièrement polie
 Acier allié au chrome



200 x 400 x 40 mm | Δ 1.5 kg



CHF **85.-**

Art. 105.401.006

PRO LINE Clés polygonaux Insert, 20x40 cm, 8 pcs.

Clés polygonaux, 6 - 22 mm
 DIN 838, ISO 3318, ISO 1085, ISO 10104
 Décalage de 70° des deux côtés
 DIN 838, ISO 3318, ISO 1085, ISO 10104
 Acier allié au chrome



200 x 400 x 40 mm | Δ 1.97 kg



CHF **135.-**

Art. 105.401.034

PRO LINE EVA "S" Clés à fourche double, 20x40 cm, 10 pcs.

Clés à fourche, 6 x 7 - 8 x 9 - 1 x 11 - 12 x 13 - 14 x 15 - 16 x 17 - 18 x 19 - 21 x 22 - 24 x 27 - 3 x 32 mm
 DIN 311, ISO 3318, ISO 185, ISO 112
 Acier allié au chrome

20 x 40 cm



200 x 400 x 40 mm | Δ 0.62 kg

CHF **65.-**



Art. 105.401.007

PRO LINE Pincés pour circlips Insert, 20x40 cm, 4 pcs.

Pince pour circlips intérieurs, droite
Pince pour circlips extérieurs, droite,
Pince pour circlips intérieurs, coudée à 90°
Pince pour circlips extérieurs, coudée à 90°
Pour circlips de Ø 19 à 60 mm




200 x 400 x 40 mm | Δ 1.8 kg

CHF **65.-**

Art. 105.401.009

PRO LINE Limes Insert, 20x40 cm, 11 pcs.

Lime plate, 320 mm
Lime semi-ronde, 320 mm
Lime ronde, 320 mm
Lime carrée, 320 mm
Lime triangulaire, 320 mm
Lime aiguille, plate - semi-ronde - ronde - carrée - triangulaire - couteau



200 x 400 x 45 mm | Δ 1.94 kg


CHF **75.-**



Art. 105.401.010

PRO LINE Douilles 1/2" Insert, 20x40 cm, 19 pcs.

Douilles 1/2" avec insert, 55 mm, hexagonales : 5 - 6 - 7 - 8 - 10 mm
Douilles 1/2" avec insert, 55 mm, multi-dents : M5 - M12
Douilles 1/2" avec insert, 100 mm, hexagonales : 5 - 6 - 5 - 8 - 10 - 12 mm
Douilles 1/2" avec insert, 100 mm, multi-dents : M5 - M10



200 x 400 x 45 mm | Δ 1.94 kg

CHF **75.-**



Art. 105.401.011

PRO LINE Douilles avec 1/2" Insert, 20x40 cm, 19 pcs.

Douilles 1/2", E-TX E10 - E12 - E14 - E16 - E18 - E20 - E22 - E24
Douilles 1/2" avec insert, 55 mm, TX T30 - T40 - T45 - T50 - T55 - T60
Douilles 1/2" avec insert, 100 mm, TX T30 - T40 - T45 - T50 - T55 - T60



20 x 40 cm

**NOUVEAU
PRODUIT**



200 x 400 x 45 mm | Δ 1.1 kg



CHF 65.-

Art. 105.401.012

PRO LINE Jeu de tournevis PH Inlay, 20x40 cm, 8 pcs.

MADE IN GERMANY

PRO LINE Tournevis à fente 4 - 8 mm

PRO LINE Tournevis PH : PH1 - PH2

Manche ergonomique en gel/élastomère, conçu pour épouser la forme de la main.

Poignée multi-composants avec conception anti-roulis

Grip doux pour une friction minimale

Trou dans la tête du tournevis

Symbole de l'empreinte sur le bout du manche

L'embout de précision assure une longue durée de vie, une protection et un ajustement parfait, et est équipé d'un aimant de haute qualité.

Noyau dur continu sur la poignée

Lame en alliage spécial chrome vanadium

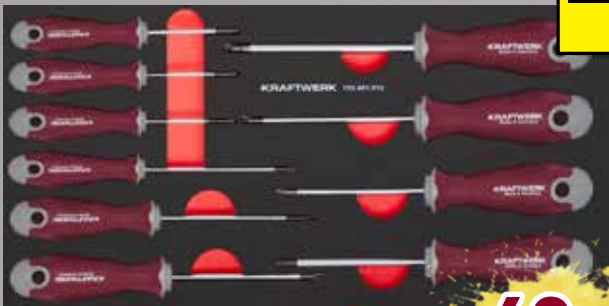
En conformité avec les spécifications DIN/ISO

Excellent transfert de couple



BTG
Back to Germany

**NOUVEAU
PRODUIT**



200 x 400 x 45 mm | Δ 1.1 kg



CHF 69.-

Art. 105.401.013

PRO LINE Jeu de tournevis TX Inlay, 20x40 cm, 10 pcs.

MADE IN GERMANY

PRO LINE Tournevis à fente TX7 - TX40

Manche ergonomique en gel/élastomère, conçu pour épouser la forme de la main.

Poignée multi-composants avec conception anti-roulis

Grip doux pour une friction minimale

Trou dans la tête du tournevis

Symbole de l'empreinte sur le bout du manche

L'embout de précision assure une longue durée de vie, une protection et un ajustement parfait, et est équipé d'un aimant de haute qualité.

Noyau dur continu sur la poignée

Lame en alliage spécial chrome vanadium

En conformité avec les spécifications DIN/ISO

Excellent transfert de couple



BTG
Back to Germany



20 x 40 cm



200 x 400 x 40 mm | Δ 2.16 kg

CHF **115.-**

Art. 105.401.015

PRO LINE Outils de frappe Insert, 20x40 cm, 11 pcs.

Marteau de serrurier, 500 g, Hickory
Massette, 360 g, Hickory, PU - inserts en nylon Ø 35 mm
Burins plats, 18 - 22 mm
Chasse-goupilles, 2 - 3 - 4 - 5 - 6 - 8 mm
Pointeau N°2



200 x 400 x 40 mm | Δ 1.08 kg

CHF **55.-**

Art. 105.401.016

PRO LINE Outils de coupe Insert, 20x40 cm, 21 pcs.

Couteau à lame sécable Ergokraft, 9 mm
Lames de rechange, (10 pcs) 9 mm
Couteau à lame sécable Ergokraft, 18 mm
Lames de rechange, (5 pcs) 18 mm
Monture de scie à métaux, 300 mm



200 x 400 x 40 mm | Δ 1.5 kg

CHF **145.-**

Art. 105.401.017

PRO LINE Pinces Hightech Insert, 20x40 cm, 4 pcs.

7" Pince universelle, 180 mm
6.1/4" Pince coupante, 160 mm
8" Pince plate, 205 mm
9.1/2" Pince réglable Hightech, 240 mm




200 x 400 x 40 mm | Δ 1.2 kg

CHF **165.-**

Art. 105.401.018

PRO LINE Clés combinées à cliquet Insert, 20x40 cm, 12 pcs.

Clés combinées à cliquet, 72 dents, 8 - 18 mm
Clé combinée à cliquet, 75 dents, 19 mm
Angle de reprise 5°
Version droite
15° position de la mâchoire
Chrome poli
Chrome vanadium



20 x 40 cm



200 x 400 x 40 mm | Δ 1.55 kg

CHF **65.-**

Art. 105.401.023

PRO LINE Pincés-étaux/cisaille à tôle Insert, 20x40 cm, 4 pcs.

- 10" Cisaille à tôle, 250 mm
- 7" Pince-étau, 175 mm
- 10" Pince-étau, 250 mm
- 6" Pince-étau à bec droit, 150 mm



200 x 400 x 40 mm | Δ 1.18 kg

CHF **99.-**

Art. 105.401.026

PRO LINE Pincés/cisailles Insert, 20x40 cm, 4 pcs.

- Tenailles, 200 mm
- Pince à dénuder, 160 mm
- Pince à dénuder et à sertir les cosses, 230 mm
- Cisaille universelle, 150 mm



200 x 400 x 78 mm | Δ 3.99 kg

CHF **319.-**

Art. 105.401.027

PRO LINE EVA Clé à chocs pneumatique 1/2" Insert, 20x40 cm, 17 pcs.

- Clé à chocs pneumatique, 920 Nm
- Douilles à chocs, 10 - 24 mm
- Douilles à chocs pour jantes alu, 17 - 19 - 21 - 22 - 24 mm
- Rallonge à chocs, 125 mm
- CrMo



200 x 400 x 60 mm | Δ 2.8 kg

CHF **109.-**

Art. 105.401.028

PRO LINE EVA Douilles à chocs, 1/2" Insert, 20x40 cm, 20 pcs.

- Douilles à chocs 1/2" 10 - 36 mm
- Rallonge à chocs 1/2", 125 mm



20 x 40 cm



200 x 400 x 67 mm | Δ 4.26 kg



CHF **149.-**

Art. 105.401.029

PRO LINE EVA Douilles à chocs longues, 1/2" Insert 20x40 cm, 15 pcs.

Douilles à chocs 1/2" longues 13 - 36 mm
Rallonge à chocs 1/2", 125 mm



200 x 400 x 40 mm | Δ 0.83 kg



CHF **69.-**

Art. 105.401.031

PRO LINE EVA Poignée en T Tournevis hexagonal Insert, 20x40 cm, 7 pcs.

Tournevis hexagonal à tête sphérique et poignée en T
Ouverture de clé : 3 - 10 mm
Avec manche ergonomique à 2 composants



200 x 400 x 40 mm | Δ 3.233 kg

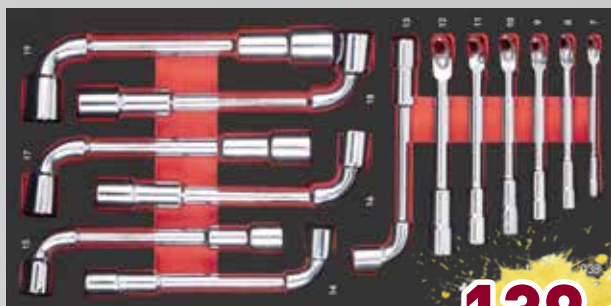


CHF **219.-**

Art. 105.401.032

PRO LINE EVA Clés à douilles 1/2" Insert, 20x40 cm, 33 pcs.

Version courte 55 mm
Douille hexagonale : 5 - 6 - 7 - 8 - 10 - 12 mm
Douille TX : T30 - T40 - T45 - T50 - T55 - T60
Douille multi-tooth : M5 - M6 - M8 - M10 - M12 - M14
Version longue 100 mm
Douille hexagonale : 6 - 7 - 8 - 10 - 12 mm
Douille TX : T30 - T40 - T45 - T50 - T55
Douille multi-tooth : M5 - M6 - M8 - M10 - M13



200 x 400 x 40 mm | Δ 2.613 kg



CHF **139.-**

Art. 105.401.038

PRO LINE EVA Clés à pipe Insert, 20x40 cm, 13 pcs.

Clés à pipe, douze pans x six pans
7 - 8 - 9 - 10 - 11 - 12 - 13 - 14 - 15 - 16 - 17 - 18 - 19 mm

20 x 40 cm



200 x 400 x 40 mm | Δ 0.18 kg

CHF 18.-

Art. 105.401.039

PRO LINE EVA Insert pour petites pièces, 20x40 cm
8 subdivisions



200 x 400 x 40 mm | Δ 2.466 kg

CHF 299.-

Art. 105.401.041

PRO LINE EVA Clés mixtes à cliquet Insert, 20x40 cm, 14 pcs.

Ouverture de clé : 8 - 9 - 10 - 11 - 12 - 13 - 14 - 15 - 16 - 17 - 18 - 19 - 22 - 24 mm
Levier d'inversion pour rotation à droite et à gauche
Mécanisme à cliquet 72 dents de haute qualité
Angle de reprise de 5°
Modèle droit
Position de la mâchoire à 15°
Chromé brillant
Chrome vanadium



200 x 400 x 40 mm | Δ 0.6 kg

CHF 69.-

Art. 105.401.043

PRO LINE EVA Poignée en T Tournevis TX Insert, 20x40 cm, 7 pcs.

Tournevis TX en T, TX T10 - T40
Avec poignée ergonomique à 2 composants



200 x 400 x 40 mm | Δ 2.8 kg

CHF 169.-

Art. 105.401.045

PRO LINE EVA Clés mixtes ouvertes Insert, 20x40 cm, 13 pcs.

Clés à cliquet articulées : 8 - 10 - 11 - 12 - 13 - 14 mm
Clés mixtes ouvertes métriques : 9x11 - 10x12 - 13x14 - 15x17 mm
Clés mixtes ouvertes INCH: 3/8 "x7/16" - 1/2 "x9/16" - 5/8 "x11/16"



20 x 40 cm

**NOUVEAU
PRODUIT**



200 x 400 x 40 mm | Δ 1.2 kg


CHF 169.-

Art. 105.401.046

PRO LINE EVA Insertion d'outils de mesure, 20 x 40 cm, 9 pcs.

- Pied à coulisse 150 mm (également adapté avec le pied à coulisse numérique Art. N° 2972)
- Mètre en acier 300 mm
- Jauge d'épaisseur à lame de sonde 0.05-0.8 mm
- Micromètre extérieur 0-25 mm
- Rapporteur d'angle
- Equerre plate
- Chercheur magnétique télescopique
- Mètre à ruban 5m
- Double mètre en bois

**NOUVEAU
PRODUIT**



200 x 400 x 40 mm | Δ 0.91 kg

CHF 155.-

Art. 105.401.048

PRO LINE EVA KNIPEX Pinces Hightech Insert, 20x40 cm, 4 pcs.

- 7" Pince universelle, 180 mm
- 6.1/4" Pince coupante, 160 mm
- 8" Pince plate, 200 mm
- 9.1/2" Pince réglable Hightech, 250 mm



200 x 400 x 40 mm | Δ 1.73 kg

CHF 89.-

Art. 105.401.051

PRO LINE EVA Clés en L Insert, 20x40 cm, 28 pcs.

- Clés en L, 1.5 - 2 - 2.5 - 3 - 4 - 5 - 6 - 7 - 8 - 10 mm
- Clés en L TX, T10 - T15 - T20 - T25 - T27 - T30 - T40 - T45 - T50
- Clés en L TX avec trou, TS10 - TS15 - TS20 - TS25 - TS27 - TS30 - TS40 - TS45 - TS50



20 x 40 cm



**NOUVEAU
PRODUIT**

Art. 105.401.020

PRO LINE Tournevis PB Insert, 20x40 cm, 16 pcs.

Tournevis plat 0.5 x 3.5 mm - 0.6 x 4.0 mm - 0.8 x 5.5 mm - 1.0 x 6.5 mm - 1.2 x 8 mm

Tournevis, PH1 - PH2

1/4" Tournevis porte-embout magnétique, 10 x 30 mm


1/4" Embouts TX-TR, TR10 - TR15 - TR20 - TR25 - TR27 - TR30 - TR41

Testeur de tension, 110-250 V



200 x 400 x 40 mm | Δ 1.1 kg

CHF 128.-



**NOUVEAU
PRODUIT**

Art. 105.401.047

PRO LINE Tournevis TX PB Insert, 20x40 cm, 8 pcs.

Tournevis TX 8-10-15-20-25-27-30-40




200 x 400 x 40 mm | Δ 0.65 kg

CHF 155.-



Art.		Δ Kg	CHF
105.998.047	Insert vide pour 105.401.047	0.18	29.-

60 x 40 cm



400 x 600 x 40 mm | Δ 7.2 kg

CHF 399.-



Art. 105.502.026

PRO LINE EVA Jeu de douilles 1/4"+3/8"+1/2" 60x40 cm 125 pcs.

- Cliquet réversible, 1/4"
- Douilles, 3.5 - 14 mm, longues, 4 - 5 - 6 - 7 - 8 - 9 - 10 mm
- Douilles-embouts, plats 4 - 5.5 - 6.5 mm
- Douilles-embouts, PH1 - PH2 - PH3
- Douilles-embouts, PZ1 - PZ2 - PZ3
- Douilles-embouts, TX T8 - T10 - T15 - T20 - T25 - T27 - T30 - T40
- Douilles-embouts, TX-TR T10 - T15 - T20 - T25 - T27 - T30 - T40
- Douilles-embouts, six pans creux 3 - 4 - 5 - 6 - 7 - 8 mm
- Douilles-embouts, E-TX E4 - E5 - E6 - E7 - E8 - E10 - E11
- Cardan
- Rallonges 50 et 100 mm
- Poignée coulissante avec adaptateur
- Poignée emmanchée, 1/4"
- Porte-embout
- Cliquet réversible, 3/8"
- Douilles, 8 - 24 mm, longues, 10 - 19 mm
- Douilles, E-TX E10 - E11 - E12 - E14 - E16 - E18 - E20
- Douilles pour bougies d'allumage, 16 - 18 - 21 mm
- Rallonges 75 et 250 mm
- Adaptateur pour poignée coulissante
- Adaptateur, 3/8" sur 1/4"
- Cliquet réversible, 1/2"
- Douilles, 10 - 32 mm
- Rallonges 125 et 250 mm
- Adaptateur pour poignée coulissant



400 x 600 x 40 mm | Δ 2.16 kg

CHF 479.-

Art. 105.502.027

PRO LINE EVA Set de pinces 11 pcs.

- Pince-clé 250mm
- Pince universelle 180 mm
- Pince coupante diag. 160 mm
- Pince coup. diag. levier 200
- Pince téléphone 205 mm
- Pince téléphone 45° 205 mm
- Pince pour circlips A2
- Pince pour circlips A21
- Pince pour circlips J2
- Pince pour circlips J21
- Pince à dénuder 160 mm



400 x 600 x 40 mm | Δ 7.04 kg

CHF 479.-



Art. 105.502.028

PRO LINE EVA Jeu de clés avec clé dynamométrique, 60x40 cm, 44 pcs.

- Clé dynamométrique Ergokraft Art. 3235, 1/2", 4-200 Nm
- Clés combinées 5.5 - 32 mm
- Clé à molette Ergokraft, 150 mm / 6"
- Clé à molette Ergokraft, 200 mm / 8"
- Clés Allen à tête sphérique, 1.5 - 1 mm 9 pcs.
- Clés mâles, TX T1 - T5 9 pcs.

Art. 105.503.028

PRO LINE EVA Jeu de clés, 60x40 cm, 43 pcs.

- Exclusif clé dynamométrique Ergokraft
- Art. 3235, 1/2", 4-200 Nm

CHF 329.-

60 x 40 cm

**NOUVEAU
PRODUIT**



CHF **590.-**

400 x 600 x 40 mm | Δ 18,5 kg

Art. 105.502.029

PRO LINE Insert d'outils spéciaux pour carrosserie, 60x40 cm, 16 pcs.

- Tas de carrossier épinçoir, virgule et américain
- Marteau à débosseler et à planer cannelé
- Marteau à débosseler et à planer plan
- Marteau à débosseler et à planer bombé
- Marteau à planer et à débosseler
- Marteau à débosseler et à boule combiné
- Support pour limes de carrosserie, 35 mm
- Râpes pour carrosserie, 9" - 12" - 15"
- Pied-de-biche pour carrosserie
- Burin de carrosserie
- Mini-pistolet à air comprimé
- Couteau à lame sécable

**NOUVEAU
PRODUIT**



CHF **439.-**

400 x 600 x 40 mm | Δ 15 kg

Art. 105.502.030

PRO LINE EVA Coffret de douilles 3/4", 60x40 cm, 21 pcs.

- Cliquet réversible 3/4", manche télescopique : 500 - 800 mm, 42 dents
- Douilles 3/4" : 19 - 5 mm
- En option avec adaptateur de couple numérique 100-500 Nm (4081-34)
- En option avec adaptateur de couple numérique 200-1000 Nm (4081-341)

3/4"

**NOUVEAU
PRODUIT**



CHF **649.-**

400 x 600 x 40 mm | Δ 2.23 kg

Art. 105.502.031

PRO LINE KNIPEX EVA Jeu de pinces Insert 60x40 cm, 12 pcs.

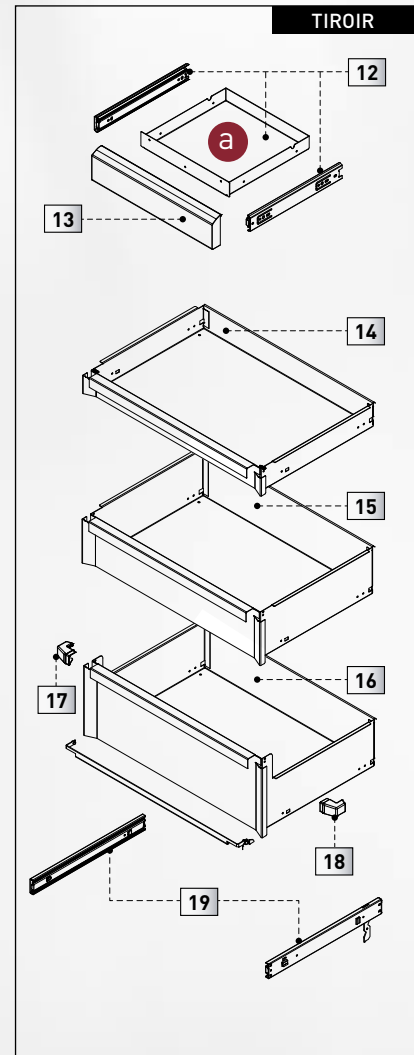
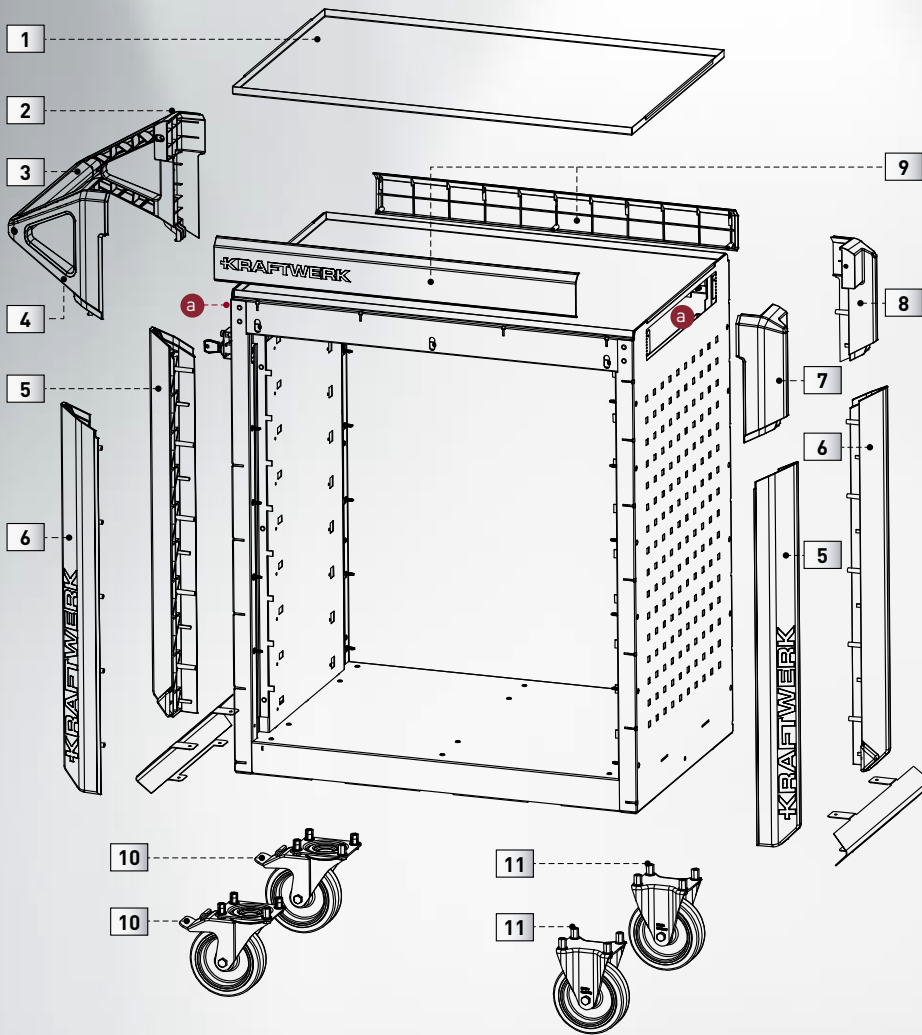
- Pince coupante diagonale 180 mm
- Pince universelle 180 mm
- Pince à bec plat 200 mm
- Pince à bec plat 45° 200 mm
- Pince à dénuder 160 mm
- Pince à circlips intérieurs
- Pince à circlips pour anneaux intérieurs 90°
- Pince à circlips extérieurs
- Pince à circlips extérieurs 90°
- Pince à sertir 180 mm
- Pince à sertir 180 mm
- Pince à pompe à eau 250 mm





SERVANTE D'ATELIER

PT800

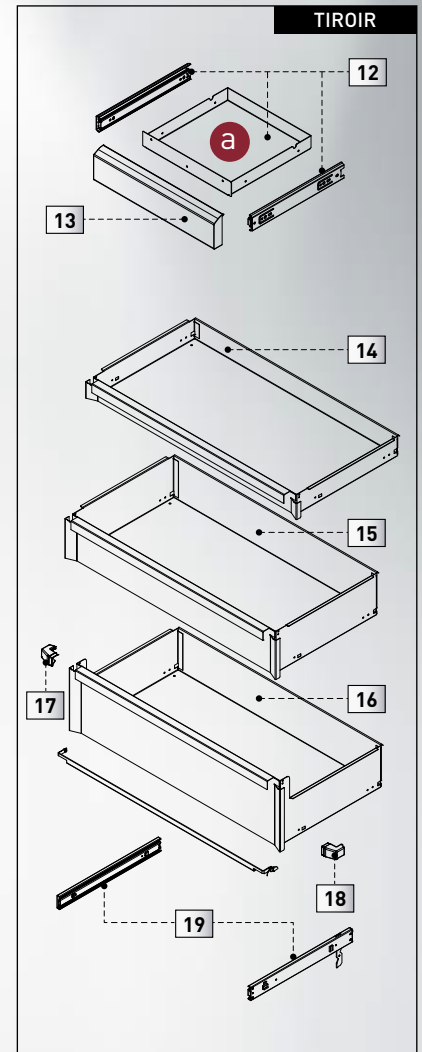
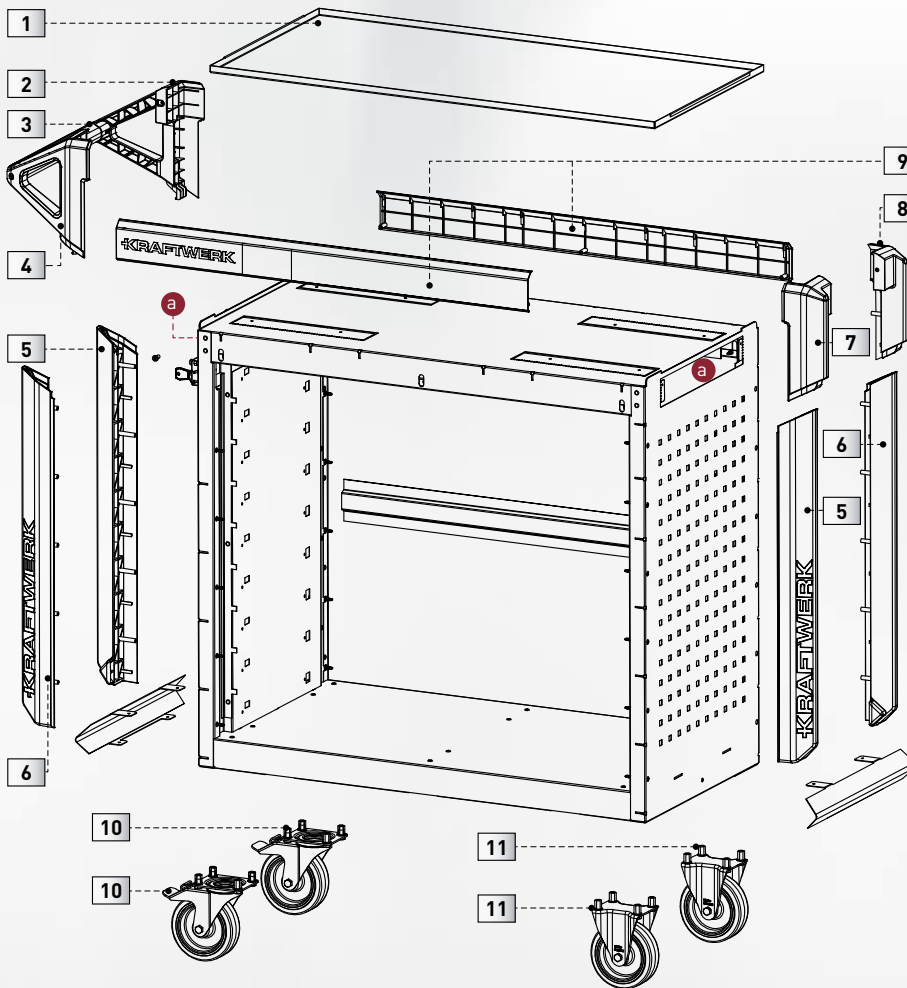


Nr.	Art.	Description	Quant.	CHF
1	191.800.017	Couvercle en acier inoxydable PT800	1	69.90
2	191.800.008	Revêtement de poignée arrière PT800 & PT1000	1	95.-
3	191.800.009	Pièce centrale de la poignée PT800 & PT1000	1	95.-
4	191.800.007	Habillage de la poignée avant PT800 & PT1000	1	95.-
5	191.800.011	Plinthe d'angle type B PT800 & PT1000	1	75.-
6	191.800.010	Plinthe d'angle type A PT800 & PT1000	1	75.-
7	191.800.005	Couvercle d'angle avant PT800 & PT1000	1	75.-
8	191.800.006	Habillage de la pièce d'angle arrière PT800 & PT1000	1	75.-
9	191.800.002	Bande de protection des bords avant/arrière PT800	1	69.90
10	143.998.001	Roulette pivotante avec frein pour servante d'atelier BT700/BT900/BT1100/PT800/PT1000	1	35.-
11	143.998.002	Roue rigide pour servante d'atelier BT700/BT900/BT1100/PT800/PT1000	1	35.-
12	191.800.016	Petit tiroir PT 800 & PT1000	1	49.90
13	191.800.001	Habillage de la poignée du tiroir latéral PT800 & PT1000	1	49.90
14	191.800.013	Tiroir PT800 75 mm	1	144.-
15	191.800.014	Tiroir PT800 125 mm	1	144.-
16	191.800.015	Tiroir PT800 225 mm	1	159.-
17	191.800.003	Habillage d'angle de tiroir gauche PT800 & PT 1000	1	25.90
18	191.800.004	Habillage d'angle de tiroir à droite PT800 & PT1000	1	25.90
19	191.117.009	Rail BT700/BT900/BT1100 /PT800/PT1000 fonction anti-basculement + crochets	2	23.20



SERVANTE D'ATELIER

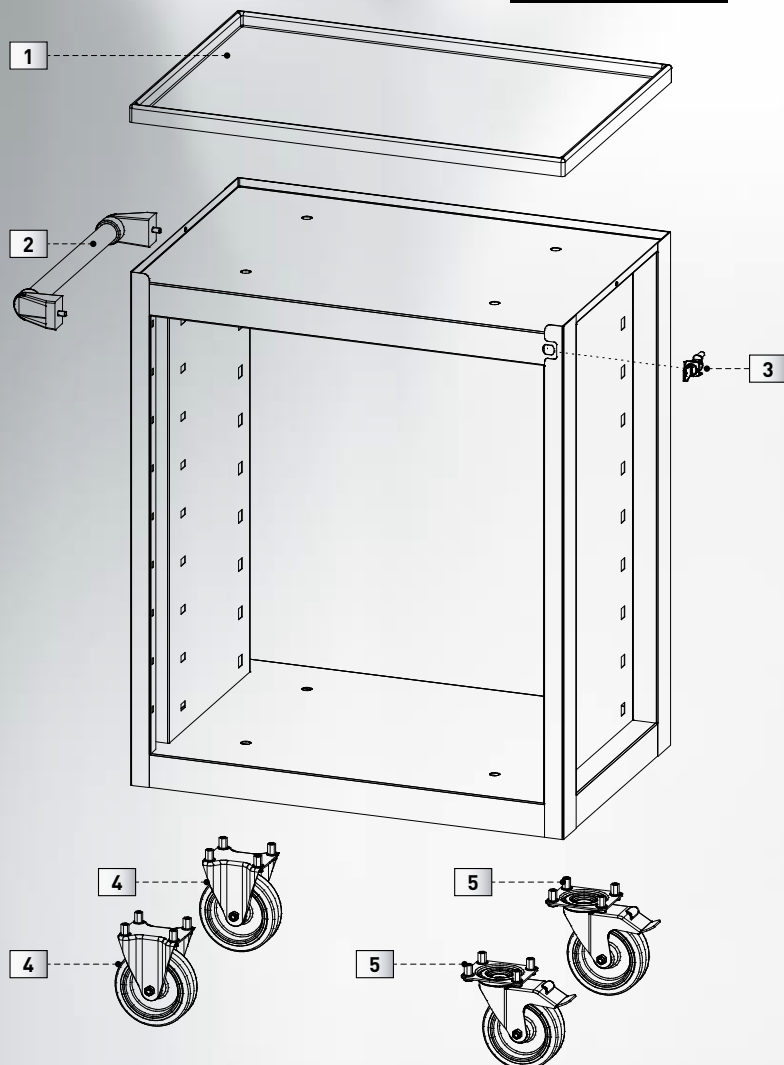
PT1000



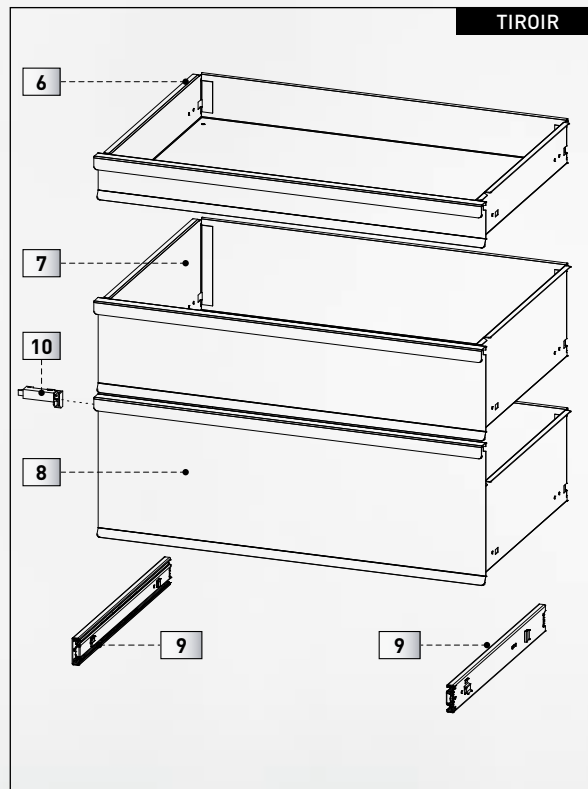
Nr.	Art.	Description	Quant.	CHF
1	191.100.006	Couvercle en acier inoxydable PT1000	1	159.-
2	191.800.008	Revêtement de poignée arrière PT800 & PT1000	1	95.-
3	191.800.009	Pièce centrale de la poignée PT800 & PT1000	1	95.-
4	191.800.007	Habillage de la poignée avant PT800 & PT1000	1	95.-
5	191.800.011	Plinthe d'angle type B PT800 & PT1000	1	75.-
6	191.800.010	Plinthe d'angle type A PT800 & PT1000	1	75.-
7	191.800.005	Couvercle d'angle avant PT800 & PT1000	1	75.-
8	191.800.006	Habillage de la pièce d'angle arrière PT800 & PT1000	1	75.-
9	191.100.001	Bande de protection des bords avant/arrière PT1000	1	39.-
10	143.998.001	Roulette pivotante avec frein pour servante d'atelier BT700/BT900/BT1100/PT800/PT1000	1	35.-
11	143.998.002	Roue rigide pour servante d'atelier BT700/BT900/BT1100/PT800/PT1000	1	35.-
12	191.800.016	Petit tiroir PT 800 & PT1000	1	49.90
13	191.800.001	Habillage de la poignée du tiroir latéral PT800 & PT1000	1	49.90
14	191.100.003	Tiroir 75 mm pour PT1000	1	79.90
15	191.100.004	Tiroir 150 mm pour PT1000	1	159.-
16	191.100.005	Tiroir 225 mm pour PT1000	1	159.-
17	191.800.003	Habillage d'angle de tiroir gauche PT800 & PT1000	1	25.90
18	191.800.004	Habillage d'angle de tiroir à droite PT800 & PT1000	1	25.90
19	191.117.009	Rail BT700/BT900/BT1100 /PT800/PT1000 fonction anti-basculement + crochets	2	23.20



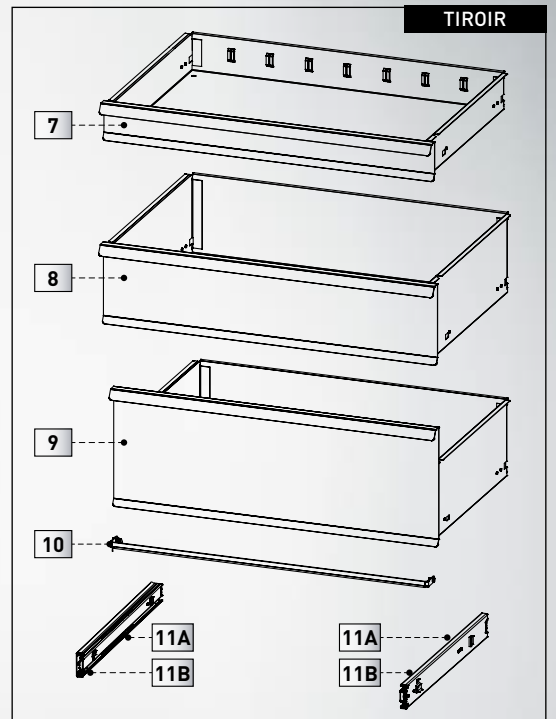
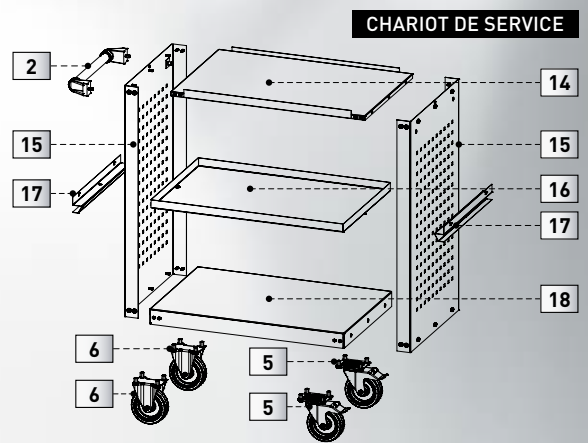
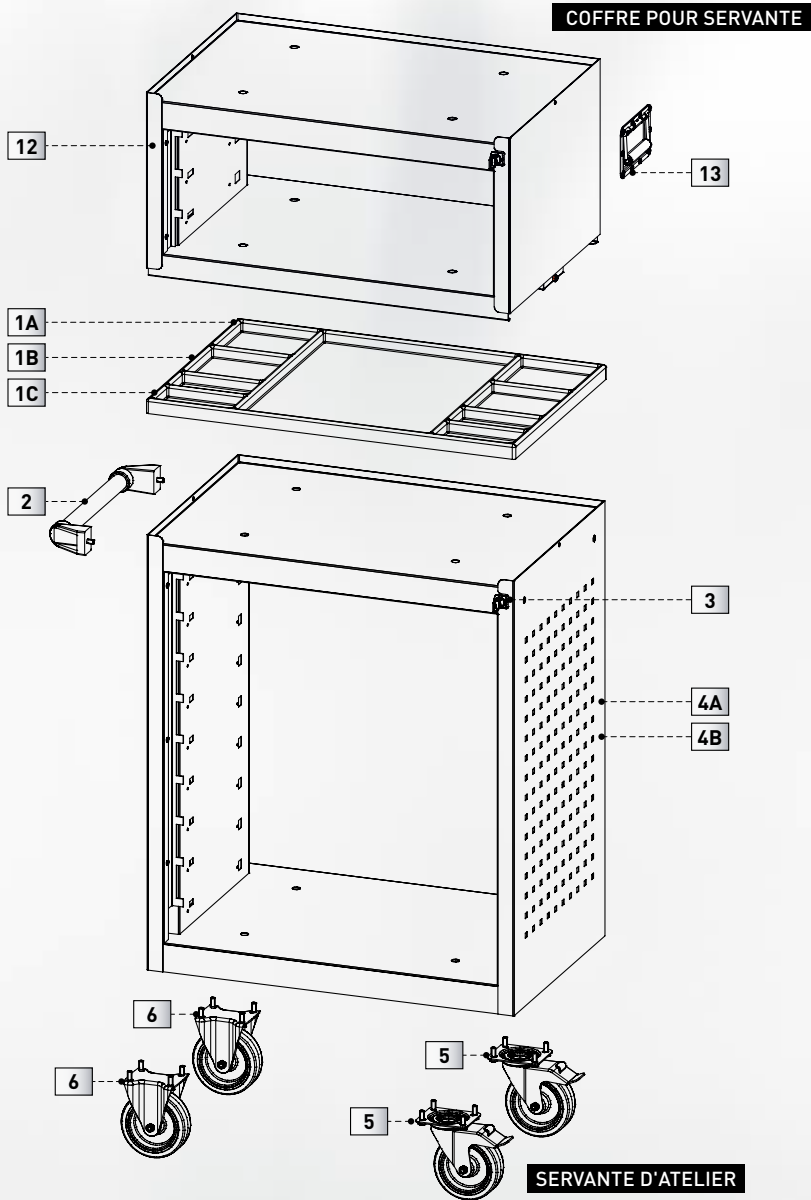
SERVANTE D'ATELIER



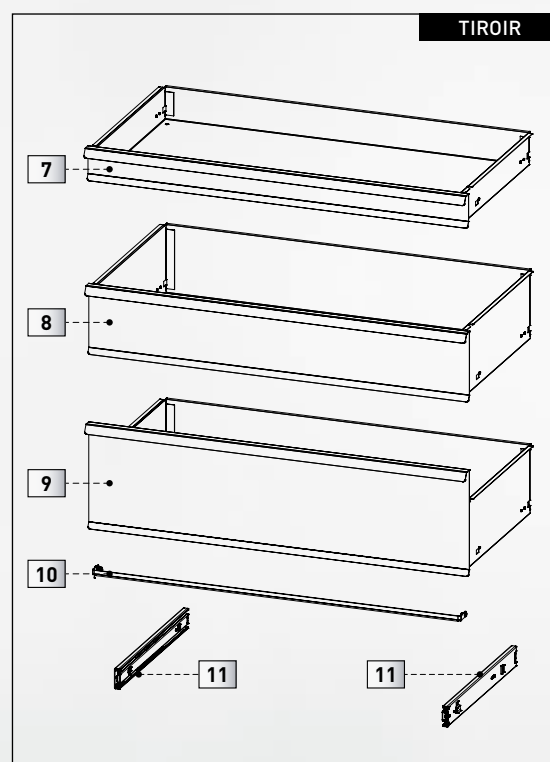
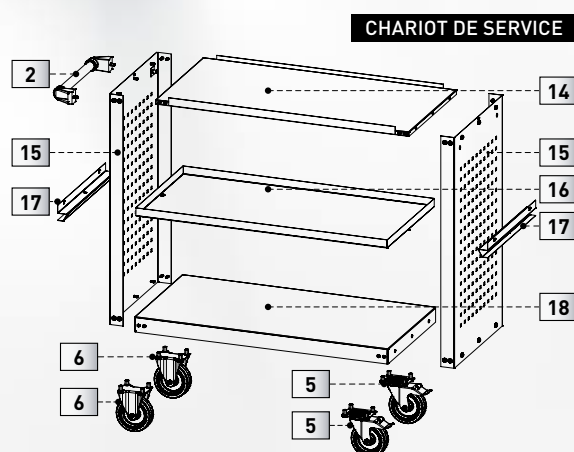
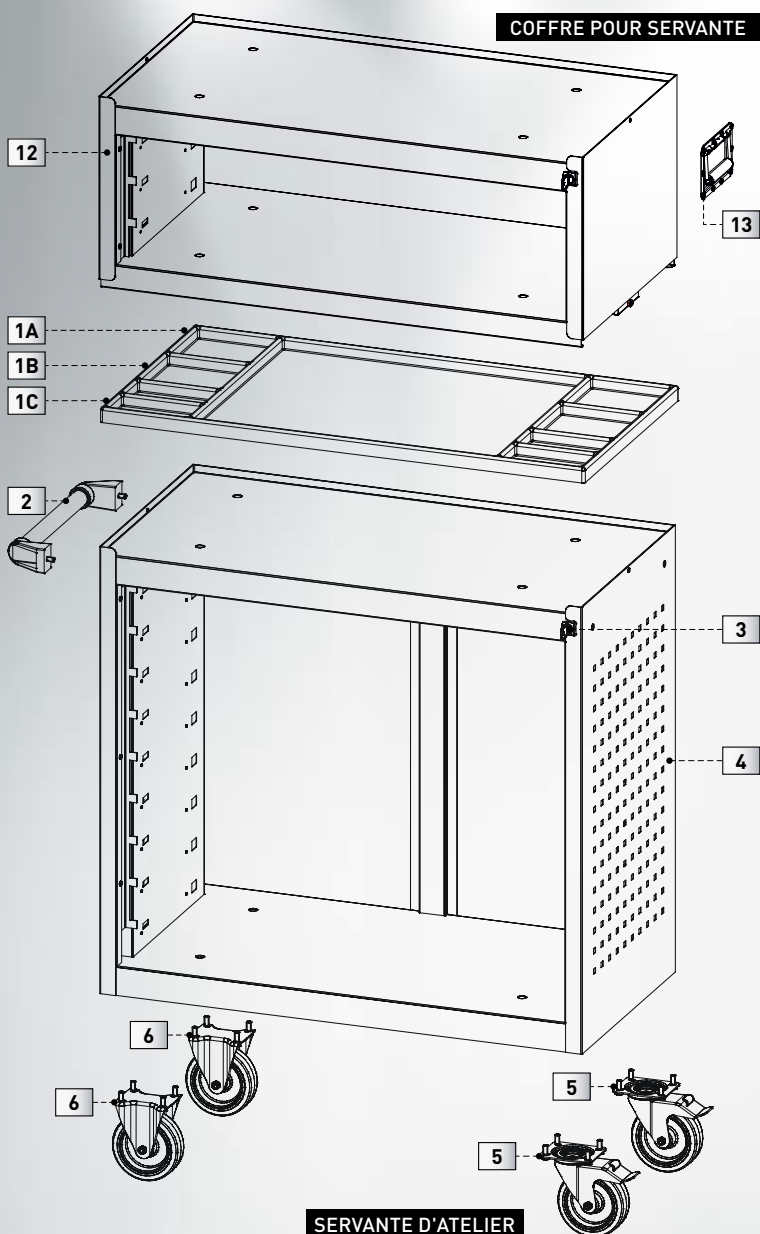
TIROIR



Nr.	Art.	Description	Quant.	CHF
1	143.998.204	Couverture en PS (polystyrène)	1	45.-
2	143.998.103	Poignée pour chariot à outils LT700	1	20.-
3	191.504.001	Serrure pour servante d'atelier BT700/BT900/BT1100	1	22.80
4	143.998.002	Roue rigide pour servante d'atelier BT700/ BT900/ BT1100	1	35.-
5	143.998.001	Roulette pivotante avec frein pour servante d'atelier BT700/BT900/BT1100	1	35.-
6	191.503.004	Tiroir servante d'atelier LT700 H 75 mm sans rail	1	195.-
7	191.503.005	Tiroir pour servante d'atelier LT700 150 mm sans rail	1	215.-
8	191.503.006	Tiroir pour servante d'atelier LT700 hauteur 225 mm	1	235.-
9	191.117.010	Guide pair pour LT700/BT700s sans fonction anti-basculement	2	15.-
10	3908-016	Loquet de sécurité pour tiroir	1	2.70



Nr.	Art.	Description	Quant.	CHF
1A	143.998.201	PS Couvercle pour servante d'atelier BT700s/BT700	1	40.-
1B	191.501.001	Tapis en caoutchouc pour servante d'atelier BT700s/BT700	1	41.-
1C	191.505.001	Plateau en bois pour le servante d'atelier BT700s/BT700	1	260.-
2	143.998.101	Poignée pour chariot d'atelier BT700/BT900/BT1100	1	20.-
3	191.504.001	Serrure pour servante d'atelier BT700/BT900/BT1100	1	22.80
4A	191.502.011	Corps pour servante d'atelier BT700s	1	299.-
4B	191.502.001	Corps pour servante d'atelier BT700	1	299.-
5	143.998.001	Roulette pivotante avec frein pour servante d'atelier BT700/BT900/BT1100	1	35.-
6	143.998.002	Roue rigide pour servante d'atelier BT700/ BT900/ BT1100	1	35.-
7	191.503.001	Tiroir pour servante d'atelier BT700/ BT1100 hauteur 75 mm	1	198.-
8	191.503.002	Tiroir pour servante d'atelier BT700/ BT1100 hauteur 150 mm	1	215.-
9	191.503.003	Tiroir pour servante d'atelier BT700/ BT1100 hauteur 225 mm	1	229.-
10	191.504.002	Barre de déverrouillage pour tiroir BT700/ BT1100	1	16.90
11A	191.117.010	Guide pour LT700/BT700s sans fonction anti-basculement	2	15.-
11B	191.117.011	Guide BT700/BT900/BT1100 avec fonction anti-basculement	2	14.90
12	191.507.001	Carcasse jusqu'au sommet 40x60	1	111.-
13	191.508.001	Poignée pour le chariot Top BASIC BT700/BT900	1	39.90
14	191.507.006	Étagère supérieure pour le chariot de service BT700	1	62.-
15	191.507.003	Panneau latéral pour chariot de service BT700/ BT900	1	85.-
16	191.507.005	Plancher intermédiaire pour le chariot de service BT700	1	62.-
17	191.507.010	Liste pour chariot à étagères BT700/ BT900 à usage moyen	1	47.50
18	191.507.004	Tablette inférieure pour chariot de service BT700	1	62.-

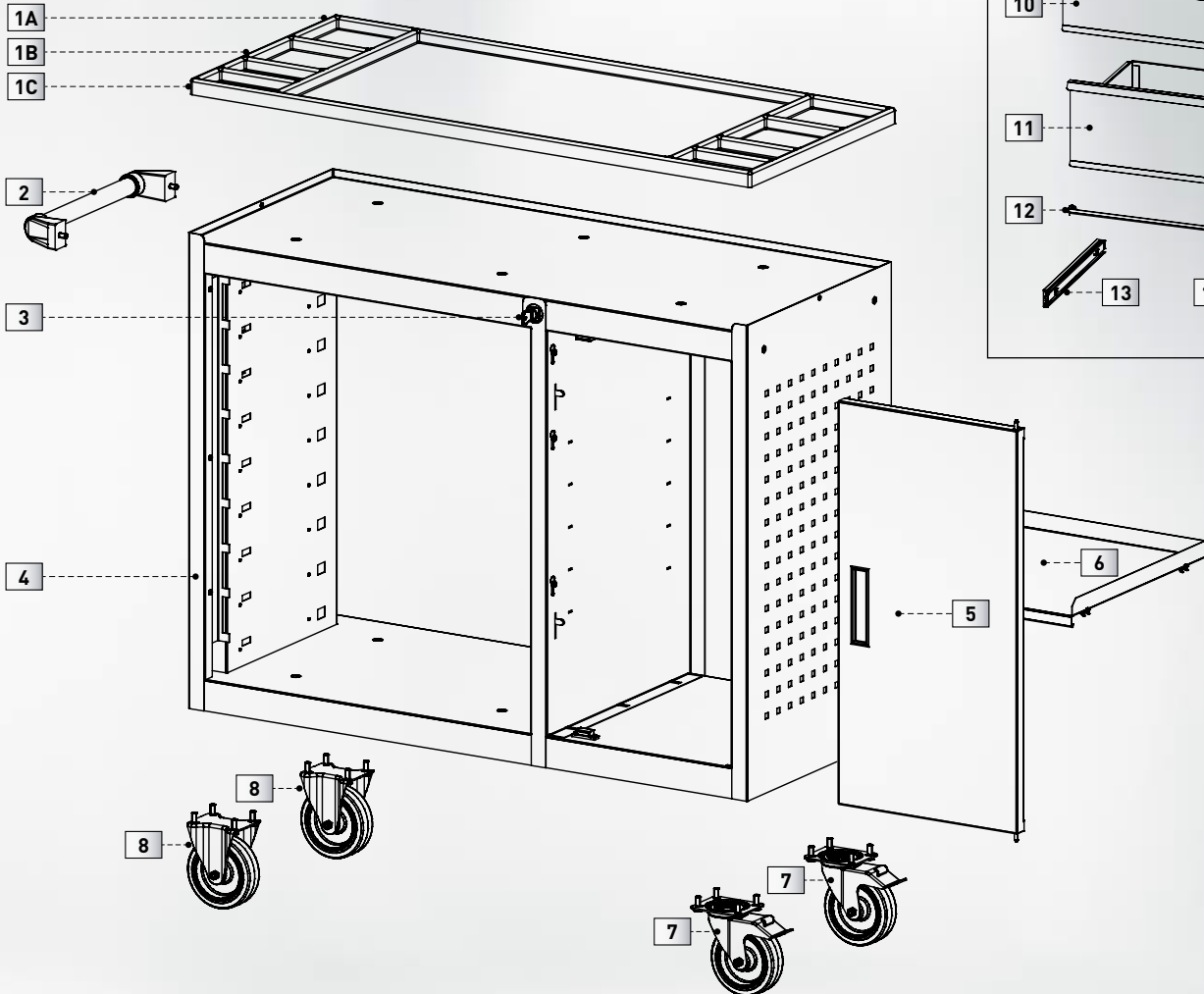


Nr.	Art.	Description	Quant.	CHF
1A	191.117.010	Guide pair pour LT700/BT700s sans fonction anti-basculement	1	15.-
1B	191.501.002	Tapis en caoutchouc pour servante d'atelier BT900	1	52.-
1C	191.505.002	Plateau en bois pour servante d'atelier BT900	1	283.-
2	143.998.101	Poignée pour chariot d'atelier BT700/BT900/BT1100	1	20.-
3	191.504.001	Serrure pour servante d'atelier BT700/BT900/BT1100	1	22.80
4	191.502.002	Corps pour servante d'atelier BT900	1	319.-
5	143.998.001	Roulette pivotante avec frein pour servante d'atelier BT	1	35.-
6	143.998.002	Roue rigide pour servante d'atelier BT700/ BT900/ BT1100	1	35.-
7	191.503.011	Tiroir pour servante d'atelier BT900 hauteur 75mm	1	215.-
8	191.503.012	Tiroir pour servante d'atelier BT900 hauteur 150mm	1	235.-
9	191.503.013	Tiroir pour servante d'atelier BT900 hauteur 225mm	1	259.-
10	191.504.003	Barre de déverrouillage pour tiroir BT900	1	18.-
11	191.117.011	Guide BT700/BT900/BT1100 avec fonction anti-basculement	2	14.90
12	191.507.002	Carcasse jusqu'au sommet 40x80 cm	1	122.-
13	191.508.001	Poignée pour le chariot Top BASIC	1	39.90
14	191.507.009	Plancher supérieur pour le chariot de service BT900	1	68.-
15	191.507.003	Panneau latéral pour chariot de service BT700/ BT900	1	85.-
16	191.507.008	Étagère centrale pour chariot de service BT900	1	68.-
17	191.507.010	Liste pour chariot à étagères BT700/ BT900 à usage moyen	1	47.50
18	191.507.007	Tablette inférieure pour chariot de service BT900	1	68.-

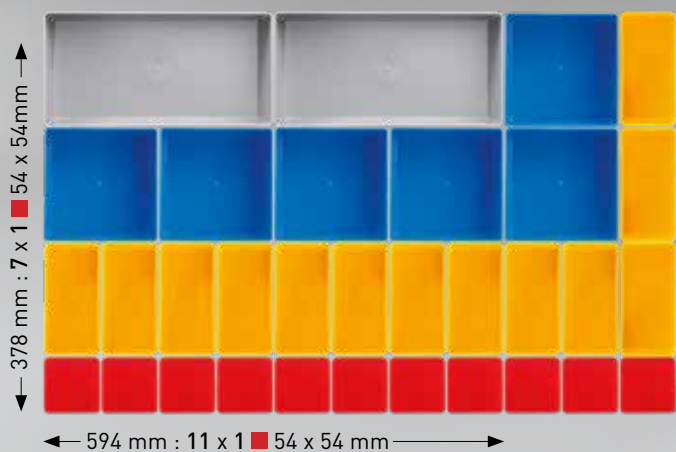



SERVANTE D'ATELIER

TIROIR



Nr.	Art.	Description	Quant.	CHF
1A	143.998.203	PS Couvercle pour servante d'atelier BT1100	1	65.-
1B	191.501.003	Tapis en caoutchouc pour servante d'atelier BT1100	1	56.-
1C	191.505.003	Plateau en bois pour servante d'atelier BT1100	1	319.-
2	143.998.101	Poignée pour chariot d'atelier BT700/BT900/BT1100	1	20.-
3	191.504.001	Serrure pour servante d'atelier BT700/BT900/BT1100	1	22.80
4	191.502.003	Corps pour servante d'atelier BT1100	1	359.-
5	191.506.001	Porte pour servante d'atelier BT1100	1	111.-
6	191.506.011	Compartiment pour le servante d'atelier BT1100	1	119.-
7	143.998.001	Roulette pivotante avec frein pour servante d'atelier BT	1	35.-
8	143.998.002	Roue rigide pour servante d'atelier BT700/ BT900/ BT1100	1	35.-
9	191.503.001	Tiroir pour servante d'atelier BT700/ BT1100 hauteur 75mm	1	198.-
10	191.503.002	Tiroir pour servante d'atelier BT700/ BT1100 hauteur 150mm	1	215.-
11	191.503.003	Tiroir pour servante d'atelier BT700/ BT1100 hauteur 225mm	1	229.-
12	191.504.002	Barre de déverrouillage pour tiroir BT700/ BT1100	1	16.90
13	191.117.011	Guide BT700/BT900/BT1100 avec fonction anti-basculement	2	14.90



Art.	Description	CHF
198.000.018	Box No. 1-45 1 B 54 x T 54 x H 45 mm	0.80
198.000.022	Box No. 1-63 1 B 54 x T 54 x H 63 mm	1.-
198.000.019	Box No. 2-45 2 B 108 x T 54 x H 45 mm	1.10
198.000.023	Box No. 2-63 2 B 108 x T 54 x H 63 mm	1.30
198.000.020	Box No. 3-45 3 B 108 x T 108 x H 45 mm	1.60
198.000.024	Box No. 3-63 3 B 108 x T 108 x H 63 mm	2.10
198.000.021	Box No. 4-45 4 B 108 x T 216 x H 45 mm	2.60
198.000.025	Box No. 3-63 4 B 108 x T 216 x H 63 mm	3.40



Sous réserve de modifications de modèles, de prix et de disponibilités.

Distribution:
KRAFT WERK
E-Mail:
info.fr@kraftwerktools.com

01.04.2024 - 31.01.2025

Votre distributeur spécialisé: