

**KRAFTWERK®**

FAVORITE TOOLS SINCE 1979

**PT LINE**

**BT LINE**

**LT LINE**

**PT 1000**

 **MADE IN GERMANY**

da pagina 8

**CARRELLI  
PORTAUTENSILI**

**2024**

Validità 01.04.2024 - 31.01.2025



**NUOVI  
PRODOTTI**

Portata **450 kg**  
(dinamica)

Piano di lavoro in acciaio inox resistente ai solventi

Impugnatura ergonomica con superficie di presa antiscivolo, **KRAFTWERK-DESIGN**

Chiusura centralizzata di tutti i cassetti per mezzo di una serratura a cilindro integrata nella maniglia in posizione protetta

Pareti laterali perforate per una compatibilità ottimale con i nostri sistemi di aggancio

Protezione dei bordi antiurto in **ABS** e **TPR** - plastica



2 ruote piroettanti con freno e 2 ruote fisse

Uso intelligente dello spazio con piccoli cassetti laterali aggiuntivi su entrambi i lati per riporre gli oggetti personali



7 cassetti a sfera ad estrazione totale con carico utile di 45 kg ciascuno



360° - Protezione anche quando il cassetto è aperto grazie al rivestimento degli angoli del cassetto



**Protezione antiribaltamento** (impedisce l'apertura contemporanea di più cassetti)



Art. 101.417.000	L1	L2	L3	STD
	800 mm	479 mm	1000 mm	450 kg
L4	600 mm	400 mm	73 mm	45 kg
L5	600 mm	400 mm	152 mm	45 kg



Art. 102.417.001

**PRO LINE Carrello da officina PT800, 7 cassetti, 103 pz.**

MADE IN GERMANY

103 utensili di alta qualità in vaschette in EVA

Cricchetti reversibili da 1/4" + 1/2", bit e prolunghe

Prese da 1/4" (6ct.): 3,5 - 14 mm

Prese da 1/2" (6ct.): 10 - 34 mm

Chiavi combinate: 8 - 19 mm

Assortimento di pinze

Set di martelli e utensili a percussione

PROLINE Assortimento di cacciaviti PZ 4 - 8 mm, PH1 + PH2

**CHF 1'849.-**

Art. 102.417.101

**PRO LINE Carrello da officina PT800, 7 cassetti, PB, 197 pz.**

MADE IN GERMANY

197 utensili di alta qualità in 7 cassetti in EVA

Chiave combinata: 5,5 - 24 mm

Cricchetti reversibili da 1/4" + 3/8" + 1/2" e prolunghe

Prese da 1/4" (6ct.): 3,5 - 14 mm

Prese da 3/8" (6 pz.): 8 - 24 mm

Prese da 1/2" (6ct.): 10 - 32 mm

Assortimento di pinze

Set di cacciaviti PB SWISS con PH1-PH2, con intaglio 0,5 x 3,5 mm - 1,2 x 8 mm, portabit e bit TX-TR

Utensili a percussione e da taglio. Set di lime


**CHF 2'290.-**
**PRO LINE**

Art. 102.417.007

**PRO LINE Carrello da officina PT800, 7 cassetti, 238 pz.**

MADE IN GERMANY

Assortimento per officina con 238 utensili

Integrato in 10 inserti EVA in schiuma morbida ad alta densità

Chiavi combinate: 5.5 - 24 mm

Chiavi a cricchetto 1/4"+3/8"+1/2"

Bussole 1/4": 3.5 - 14 mm

Bussole 3/8": 8 - 24 mm

Bussole 1/2": 10 - 32 mm

Bussole da 1/2" con inserto, 55 mm, esagonale: 5 - 6 - 7 - 8 - 10 mm

Bussole da 1/2" con inserto, 55 mm, multidentate: M5 - M12

Bussole da 1/2" con inserto, 100 mm, esagonale: 5 - 6 - 5 - 8 - 10 - 12 mm

Bussole da 1/2" con inserto, 100 mm, multidentate: M5 - M10

Assortimento di pinze

PROLINE Assortimento di cacciaviti con intaglio 4 mm - 8 mm, PH1 + PH2

Strumenti a percussione e da taglio

Set di lime

**PRO LINE**
**CHF 2'390.-**


Art. 102.417.005

**PRO LINE Carrello da officina PT800, 7 cassetti, 189 pz.**
**CHF 2'190.-**

**NUOVI  
PRODOTTI**

Art. 102.417.004

**PRO LINE Carrello da officina PT800, 7 cassetti, 220 pz.**

MADE IN GERMANY

Chiave combinata: 5,5 - 24 mm

Cricchetti reversibili da 1/4" + 3/8" + 1/2" e prolunghe

Bussole da 1/4" (esagonali): 3,5 - 14 mm

Prese da 3/8" (6ct.): 8 - 24 mm

Prese da 1/2" (6ct.): 10 - 32 mm

1/2" Bit TX, esagono incassato, multidente

Assortimento di pinze

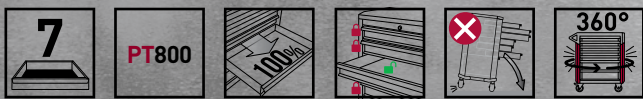
PROLINE Assortimento di cacciaviti a taglio 4 - 8 mm, PH1 + PH2, TX

Set di martelli e utensili a percussione

**CHF 2'390.-**



**PRO LINE**




Art. 101.417.000	L1	L2	L3	ΔT	
	800 mm	479 mm	1000 mm	450 kg	
	L4	600 mm	400 mm	73 mm	45 kg
	L5	600 mm	400 mm	152 mm	45 kg



**NUOVI  
PRODOTTI**

**PRO LINE**



**CHF 2'539.-**

Art. 102.417.006

**PRO LINE Carrello da officina PT800, 7 cassetti, 274 pz.**

MADE IN GERMANY

274 utensili di alta qualità in inserti in EVA

Chiavi combinate: 5,5 - 24 mm

Cricchetti reversibili da 1/4" + 3/8" + 1/2" e prolunghe

Bussole da 1/4" (esagonali): 3,5 - 14 mm

Bussole da 3/8" (6ct.): 8 - 24 mm

Bussole da 1/2" (6ct.): 10 - 32 mm

Assortimento di pinze

Set di chiavi angolari

Set di pinze Seegering

PROLINE Assortimento di cacciaviti con intaglio 4 mm - 8 mm, PH1 + PH2



Set di pinze per impugnatura

Strumenti a percussione e da taglio

Set di lime



**NUOVI  
PRODOTTI**



**PRO LINE**



**CHF 2'590.-**

Art. 102.417.010

**PRO LINE Carrello da officina PT800, 7 cassetti, 283 pz.**



**CHF 2'640.-**



Art. 102.417.009

**PRO LINE Carrello da officina PT800, 7 cassetti, 283 pz.**

MADE IN GERMANY

283 utensili di alta qualità in inserti in EVA

Cricchetti reversibili da 1/4" + 3/8" + 1/2" e prolunghe

Bussole da 1/4" (esagonali): 3,5 - 14 mm

Prese da 3/8" (6ct.): 8 - 24 mm

Prese da 1/2" (6ct.): 10 - 32 mm

Chiavi combinate: 5,5 - 24 mm

Chiavi combinate a cricchetto: 8-24 mm

Set di pinze Seegering

Set di chiavi a bussola da 1/2" TX, esagono incassato

PROLINE Assortimento di cacciaviti a taglio 4 mm - 8 mm, PH1 + PH2, TX

Strumenti a percussione e da taglio

Assortimento di pinze

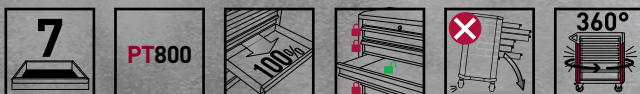
Set di chiavi angolari



Art. 102.417.106

**PRO LINE Carrello da officina PT800, 7 cassetti, PB, 290 pz.**

**CHF 2'850.-**



Art. 101.417.000	L1	L2	L3	ΔT	
	800 mm	479 mm	1000 mm	450 kg	
	L4	600 mm	400 mm	73 mm	45 kg
	L5	600 mm	400 mm	152 mm	45 kg

**BTG**  
Back to Germany



**NUOVI  
PRODOTTI**

Art. 102.550.502

**PRO LINE**

**PRO LINE Carrello da officina PT800, 7 cassetti, 143 pz.**

MADE IN GERMANY

143 utensili di alta qualità in 9 speciali inserti in schiuma morbida ad alta densità (EVA) 20x40 cm

Set di bussole 1/2" con bussole: 10 - 34 mm, prolunghe + pezzo di giunzione

Set di bussole da 1/4" con bussole da 3,5 - 14 mm, PH1-PH3, PZ1-PZ3, TX T8-T40, attacco esagonale 3-8 mm

Set di chiavi combinate 8-24 mm

Set di pinze/forbici

Set di utensili da taglio

Set di utensili a percussione con martello da fabbro + mazzuolo con battenti in materiale plastico

PROLINE Set di cacciaviti a taglio 4 mm - 8 mm, PH1 + PH2

Set di lime 11 pezzi.



Art. 102.550.502


**PRO LINE Carrello da officina PT800, 7 cassetti, 143 pz.**



CHF **1'990.-**



CHF **2'090.-**



Art. 101.415.000



Art. 101.417.000



Art.	↓ mm	↔ 1 mm	↔ 2 mm	↘ mm	⚖ kg	—	— ! mm	↔ 400 x 600 mm	CHF	⚖ kg	Δ kg
101.415.000	1000	919	800	479	450	5	1 x 225;2 x 75;2 x 160 mm		1'250.-	45	78
101.417.000	1000	919	800	479	450	7	2 x 150;5 x 75 mm		1'270.-	45	87



**NUOVI  
PRODOTTI**

Portata **450 kg**  
(dinamica)

Piano di lavoro in acciaio inox resistente ai solventi

Impugnatura ergonomica con superficie di presa antiscivolo, **KRAFTWERK-DESIGN**

Chiusura centralizzata di tutti i cassetti per mezzo di una serratura a cilindro integrata nella maniglia in posizione protetta

Pareti laterali perforate per una compatibilità ottimale con i nostri sistemi di aggancio

Protezione dei bordi antiurto in **ABS** e **TPR** - plastica

2 ruote piroettanti con freno e 2 ruote fisse



Uso intelligente dello spazio con piccoli cassetti laterali aggiuntivi su entrambi i lati per riporre gli oggetti personali



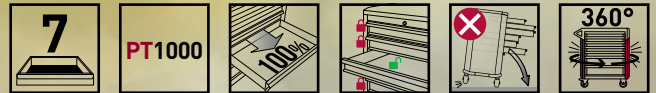
7 cassetti a sfera ad estrazione totale con carico utile di 45 kg ciascuno



360° - Protezione anche quando il cassetto è aperto grazie al rivestimento degli angoli del cassetto




**Protezione antibaltamento** (impedisce l'apertura contemporanea di più cassetti)




# PT 1000

Art. 101.517.000	L1	L2	L3	ΔD
	1000mm	479 mm	1000 mm	450 kg
L4	800 mm	400 mm	73 mm	45 kg
L5	800 mm	400 mm	152 mm	45 kg



Art. 101.515.000



Art. 101.517.000

**CARELLI  
VUOTI**

Art.	↑ mm	↕ mm	↔ mm	↗ mm	⚖ Kg	▬	▬ ↑ mm   ↕ 400 x 600 mm	CHF	⚖ Kg	ΔD kg
<b>101.515.000</b>	1000	1119	1000	479	450	<b>5</b>	1 x 225; 2 x 75; 2 x 160 mm	<b>1'590.-</b>	45	78
<b>101.517.000</b>	1000	1119	1000	479	450	<b>7</b>	2 x 150; 5 x 75 mm	<b>1'690.-</b>	45	87



Art. 102.517.005

**PRO LINE Carrello da officina PT1000, 7 cassetti, 221 pz.**

MADE IN GERMANY

221 utensili di alta qualità in inserti in EVA

Chiave combinata: 5.5 - 32 mm

Cricchetti reversibili da 1/4" + 3/8" + 1/2" Bit e prolunghe

Bussole da 1/4": 3.5 - 14 mm

Bussole da 3/8": 8 - 24 mm

Prese da 1/2": 10 - 32 mm

Bussole per cacciavite con esagono da 1/2": 5 - 6 - 8 - 10 - 12 mm

Prese a cacciavite multidentate da 1/2": M5 - M12

Assortimento di pinze

PROLINE Assortimento di cacciaviti a taglio, TX, PH

Utensili a percussione e da taglio



CHF 2'790.-



PRO LINE

Art. 102.517.006

**PRO LINE Carrello da officina PT1000, 7 cassetti, 261 pz.**

MADE IN GERMANY

261 utensili di alta qualità con inserti in EVA

Chiavi combinate: 5.5-6-7-20-21-22-23-24 mm

Cricchetti reversibili da 1/4" + 3/8" + 1/2" e prolunghe

Bussole da 1/4": 3.5 - 14 mm

Prese da 3/8": 8 - 24 mm

Prese da 1/2": 10 - 32 mm

Set di pinze

Assortimento di chiavi quadrate

Set di pinze per anelli di sicurezza

Assortimento di cacciaviti PROLINE

a taglio 4 mm - 8 mm, PH1 + PH2

Set di pinze e cesoie per piatti

Utensili a percussione e da taglio

Set di lime

CHF 3'450.-



PRO LINE





Art. 102.381.517

**BT LINE Carrello da officina BT700, 7 cassetti, 189 pz.**

MADE IN GERMANY

Assortimento per officina con 189 utensili  
Integrato in 7 inserti EVA in schiuma morbida ad alta densità  
Chiavi combinate: 5.5 - 24 mm  
Chiavi a cricchetto 1/4" + 3/8" + 1/2"  
Bussole 1/4": 3.5 - 14 mm  
Bussole 3/8": 8 - 24 mm  
Bussole 1/2": 10 - 34 mm  
Assortimento di pinze  
PROLINE Assortimento di giraviti a taglio 4 mm - 8 mm, PH1 + PH2  
Strumenti a percussione e da taglio


**CHF 1'599.-**



Art. 101.117.100	L1	L2	L3	ΔT	
	L1	719 mm	474 mm	1000 mm	450 kg
	L4	600 mm	400 mm	75 mm	45 kg
	L5	600 mm	400 mm	150 mm	45 kg



**PRO LINE**



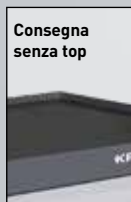
Art. 102.350.516

**BT LINE Cassettiera per carrello da officina BT700, 3 cassetti, 189 pz.**

MADE IN GERMANY

Assortimento per officina con 189 utensili  
Integrato in 7 inserti EVA in schiuma morbida ad alta densità  
Chiavi combinate: 5.5 - 24 mm  
Chiavi a cricchetto 1/4" + 3/8" + 1/2"  
Bussole 1/4": 3.5 - 14 mm  
Bussole 3/8": 8 - 24 mm  
Bussole 1/2": 10 - 32 mm  
Assortimento di pinze  
PROLINE Assortimento di giraviti a taglio 4 mm - 8 mm, PH1 + PH2  
Strumenti a percussione e da taglio

**CHF 1'349.-**



Art. 101.900.003	L1	L2	L3	ΔT	
	L1	719 mm	474 mm	369 mm	420 kg
	L4	600 mm	400 mm	75 mm	45 kg



Art. 102.470.509

**BT LINE Carrello da officina BT700, 8 cassetti, 236 pz.**

MADE IN GERMANY

236 strumenti di alta qualità per vari campi di applicazione  
Incorporato in 15 vassoi portautensili EVA

Chiavi combinate: 5,5 - 24 mm

Cricchetti reversibili: 1/4"+3/8"+1/2"

Bussole 1/4": 3,5 - 14 mm

Bussole 3/8": 8 - 24 mm

Bussole 1/2": 10 - 34 mm

Assortimento di pinze

PROLINE Assortimento di giraviti a taglio 4 mm - 8 mm,

PH1 + PH2, TX

Strumenti a percussione e da taglio

Set di lime

**PRO LINE**



CHF **2'190.-**

Art. 102.470.515

**BT LINE Carrello da officina BT700 8 cassetti, 242 pz.**

MADE IN GERMANY

242 strumenti di alta qualità per varie applicazioni

Integrato in 9 inserti in schiuma morbida ad alta densità (EVA)

con finitura in carbonio

Chiavi combinate: 5,5 - 32 mm

Cricchetti reversibili 1/4"+3/8"+1/2"

Bussole 1/4": 3,5 - 14 mm

Bussole 3/8": 8 - 24 mm

Bussole 1/2": 10 - 32 mm

Con art. 3235 1/2" chiave dinamometrica, 40-200 Nm

Assortimento di pinze

PROLINE Assortimento di giraviti a taglio 4 mm - 8 mm, PH1 + PH2, TX

Strumenti a percussione, di misura e da taglio

Set di lime

**PRO LINE**



CHF **2'390.-**



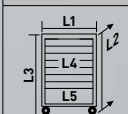
Art. 102.470.516

**BT LINE Carrello da officina BT700, 8 cassetti, 243 pz.**



CHF **2'390.-**



Art. 101.118.100	L1	L2	L3	ØD
	719 mm	474 mm	1000 mm	450 kg
L4	600 mm	400 mm	75 mm	45 kg
L5	600 mm	400 mm	150 mm	45 kg





Art. 102.470.518

**BT LINE Carrello da officina BT700, 8 cassetti, 250 pz.**

MADE IN GERMANY  
250 utensili di alta qualità in 9 vaschette in EVA  
Chiave combinata: 5,5 - 32 mm  
Chiavi industriali da 150 e 200 mm  
Chiave a brugola a testa sferica: 1,5 - 10 mm  
Chiavi per perni angolari TX: T10 - T50  
Chiave dinamometrica da 1/2" 40 - 200 Nm  
Cricchetti reversibili e prolunghe da 1/4" + 3/8" + 1/2"  
Bussole da 1/4" (es.): 3,5 - 14 mm  
Prese da 3/8" (6ct.): 10 - 17 mm  
Prese da 1/2" (6ct.): 10 - 34 mm  
Assortimento di pinze KNIPEX  
Slot per cacciavite PB: 0,5 x 3,5 mm - 1,2 x 8 mm,  
PH: PH1 - PH2, TX: TX8 - TX40  
Portabit da 1/4" PB incl. punte TR10 - TR40 e tester di tensione  
Utensili a percussione e da taglio  
Set di lime 11 pz.

**PRO LINE**



CHF **2'550.-**




Art. 102.460.516

**BT LINE Carrello da officina BT700, 7 cassetti, 198 pz.**

MADE IN GERMANY  
198 strumenti di alta qualità per varie applicazioni  
Integrato in 7 inserti EVA in schiuma morbida ad alta densità (EVA)  
Chiavi combinate: 5.5 - 24 mm  
Chiavi a cricchetto 1/4" + 3/8" + 1/2"  
Bussole 1/4": 3.5 - 14 mm  
Bussole 3/8": 8 - 24 mm  
Bussole 1/2": 10 - 34 mm  
Assortimento di pinze KNIPEX  
Slot per cacciavite PB: 0,5 x 3,5 mm - 1,2 x 8 mm,  
PH: PH1 - PH2, TX: TX8 - TX40  
Portabit da 1/4" PB incl. punte TR10 - TR40 e tester di tensione  
Strumenti a percussione e da taglio  
Set di lime 11 pz.

**PRO LINE**



CHF **1'750.-**

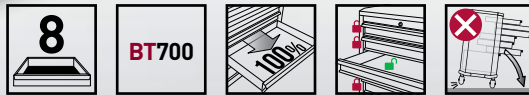


Art. 101.117.100	L1	L2	L3	ΔΔ	
	L1	719 mm	474 mm	1000 mm	450 kg
	L4	600 mm	400 mm	75 mm	45 kg
	L5	600 mm	400 mm	150 mm	45 kg





CHF 1'749.-



Art. 101.118.100	L1	L2	L3	ΔT	
	719 mm	474 mm	1000 mm	450 kg	
	L4	600 mm	400 mm	75 mm	45 kg
	L5	600 mm	400 mm	150 mm	45 kg

Art. 102.118.101

**BT LINE Carrelo da officina BT700, 8 cassetti, 143 pz.**

MADE IN GERMANY

Assortimento per officina con 143 utensili professionali

Gli utensili sono riposti in 9 vaschette serie EVA

Chiavi combinate: 5.5 - 24 mm

Chiavi a cricchetto 1/4" + 1/2"

Bussole 1/4": 3.5 - 13 mm

Bussole 1/2": 1 - 34 mm

Assortimento di pinze

PROLINE Assortimento di giraviti a taglio 4 mm - 8 mm, PH1 + PH2

Strumenti a percussione e da taglio

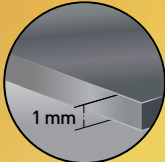
Set di lime



PRO LINE



**Pareti laterali rettangolari forate**  
Facile fissaggio degli accessori.




**Struttura**  
Struttura a doppia parete molto robusta.



**2 ruote girevoli con freno, 2 ruote rigide**  
Ruota in gomma termoplastica, cerchio in plastica.



**Chiusura centralizzata di tutti i cassetti su un lato**  
con serratura a cilindro.



**Antiribaltamento**  
Cassetti con antiribaltamento (si apre un solo cassetto alla volta).



**Cassetti più grandi e stabili**  
Cassetti rinforzati e guide per cassetti ad estrazione totale.



**Art. 102.117.103**

**BASIC LINE Carrello da officina BT700, con utensili, 337 pz.**

- MADE IN GERMANY
- Assortimento per officina con 337 utensili
- Integrato in 4 inserti EVA in schiuma morbida ad alta densità
- Chiavi combinate: 6 - 22 mm
- Cricchetti reversibili: 1/4" + 1/2
- Bussole 1/4": 4 - 14 mm
- Bussole 1/2": 10 - 32 mm
- Set di chiavi a brugola a testa sferica: 1,5-10mm
- Set di chiavi ad angolo TX: T10-T50
- Set di lime
- Assortimento di giraviti
- Utensili di punzonatura e taglio
- Assortimento di pinze
- Opzionale con Art. 3235 chiave dinamometrica, 1/2", 400-200 Nm

Art. 101.117.100	L1	L2	L3	DT
	719 mm	474 mm	1000 mm	450 kg
L4	600 mm	400 mm	75 mm	45 kg
L5	600 mm	400 mm	150 mm	45 kg

**CHF 1'249.-**





Art. 102.117.104

**BASIC LINE Carrello da officina BT700,  
7 cassetti, 301 pz.**

MADE IN GERMANY

Carrello da officina KRAFTWERK con 301 utensili in alta qualità in 6 inserti speciali di schiuma morbida ad alta densità (EVA) 60 x 40 cm

Chiavi combinate da 5,5 a 24 mm

Chiavi poligonali doppie curvate: 6 x 7 - 20 x 22 mm

Cricchetti reversibili 1/4"+3/8"+1/2"

Bussole 1/4" da 4 a 14 mm

Bussole 3/8" da 10 a 24 mm

Bussole 1/2" da 14 a 32 mm

Bit da 1/4" + 5/16

Giraviti intaglio, PH PH, TX, Bit

Set di pinze

Pinze per anelli di sicurezza

Set di chiavi a brugola a testa sferica: 1,5-10 mm

Set di chiavi ad angolo TX: T10-T50



CHF 1'649.-



BT700

Art. 102.117.106

**BASIC LINE Carrello da officina BT700,  
7 cassetti, 274 pz.**

MADE IN GERMANY

Carrello da officina KRAFTWERK con 274 utensili in alta qualità in 5 inserti speciali di schiuma morbida ad alta densità (EVA) 60 x 40 cm

Chiave combinata da 5,5 a 24 mm

Chiavi poligonali doppie curvate: 6 x 7 - 20 x 22mm

Cricchetti reversibili 1/4" + 3/8" + 1/2"

Bussole 1/4": 4 - 14 mm

Bussole 3/8": 10 - 24 mm

Bussole 1/2": 14 - 32 mm

Bit da 1/4" + 5/16"

Bussole 1/2" TX, esagonale, XZN, TX esterno

Set di chiavi ad angolo a sfera: 1,5-10mm

Set di chiavi ad angolo TX: T10-T50

Assortimento di giraviti

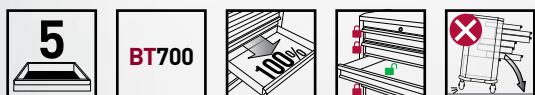

Assortimenti di pinze



CHF 1'599.-



BT700



Art. 101.115.100	L1	L2	L3	ΔD
	719 mm	474 mm	1000 mm	450 kg
L4	600 mm	400 mm	75 mm	45 kg
L5	600 mm	400 mm	150 mm	45 kg
L6	600 mm	400 mm	225 mm	45 kg

**CHF 1'199.-**

**Art. 102.115.100**

**BASIC LINE Carrello da officina BT700, 5 cassetti, 154 pz.**

MADE IN GERMANY

Carrello da officina KRAFTWERK con 154 utensili in alta qualità in 3 inserti speciali di schiuma morbida ad alta densità (EVA) 60 x 40 cm

Cricchetti 1/4"+3/8"+1/2"

Bussole da 1/4" da: 4 - 14 mm

Bussole 3/8" da: 10 - 24 mm

Bussole 1/2" da: 14 - 32 mm

Bussole per candele da 3/8": 16 + 21 mm

Adattatori vari

Bit da 1/4"

Torcia

Chiavi combinate da: 5.5 - 24 mm

Chiavi poligonali doppie curvate: 6 x 7 - 20 x 22mm

Set di chiavi esagonali a sfera: 1.5-10mm

Chiavi TXL-Key: T10-T50

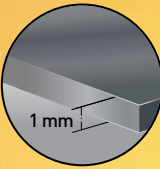
Assortimento di Giraviti

Tester di fase 110-250V GS-testato





**Pareti laterali rettangolari forate**  
Facile fissaggio degli accessori.



**Struttura**  
Struttura a doppia parete molto robusta.



**2 ruote girevoli con freno, 2 ruote rigide**  
Ruota in gomma termoplastica, cerchio in plastica.




**Chiusura centralizzata di tutti i cassetti su un lato con serratura a cilindro.**



**Antiribaltamento**  
Cassetti con antiribaltamento (si apre un solo cassetto alla volta).



**Cassetti più grandi e stabili**  
Cassetti rinforzati e guide per cassetti ad estrazione totale.



**PRO LINE**



CHF **2'699.-**


Art. 101.217.100	L1	L2	L3	ΔT	
	919 mm	474 mm	1000 mm	450 kg	
	L4	800 mm	400 mm	75 mm	45 kg
	L5	800 mm	400 mm	150 mm	45 kg



**Art. 102.217.200**

**SWISS LINE Carrello da officina BT900, 7 cassetti, PB, 226 pz.**

- Strumenti in 16 speciali inserti in schiuma morbida ad alta densità (EVA) 20x40 cm
- 1 1/4" + 3/8" + 1/2" Cricchetti reversibili, 72 denti
- PH 1 - 3, PZ 1 - 3, TX, esagono incassato 3 - 8 mm, bussole TX T8 - T40
- Prese: 3,5 - 34 mm
- Bussole, versione lunga: 10 - 19 mm
- Prese per candele: 16 + 21 mm
- Giunto universale
- Set di pinze
- Pinze da presa/cespugli per lamiera
- Pinze per anelli di sicurezza
- Strumenti di taglio/taglio/separazione
- Set di chiavi combinate 5,5 - 24 mm
- Set di chiavi ad anello a doppia combinazione 6 - 22 mm
- Set di chiavi combinate a cricchetto 8 - 19 mm
- PB Tester di fase 0,5 x 2,5 mm 50 mm
- PB Cacciavite a taglio 3,5 mm - 8 mm
- Cacciavite PB PH PH1 + PH2
- Driver universale per bit PB 1/4"
- Set di lime



**PRO LINE**

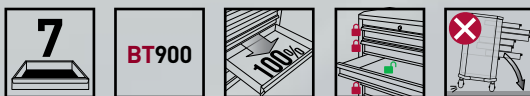


Art. 102.217.201


**BT LINE Carrello da officina BT900, 7 cassetti, 244 pz.**

- Utensili in 10 speciali inserti in schiuma morbida ad alta densità (EVA) 60 e 20x40 cm
- Cricchetti reversibili da 1/4"+3/8"+1/2
- Prese da 1/4" (6ct.): 3,5 - 14 mm, versione lunga: 4 - 10 mm
- Prese a taglio da 1/4": 4 - 6,5 mm
- Bussole: PH1 - PH3
- PZ1 - PZ3, T8 - T40, TR10 - TR40
- Prese esagonali da 1/4": 3 - 8 mm
- Prese TX esterne da 1/4": E4 - E11
- Prese da 3/8" (es.): 8 - 24 mm
- Prese da 3/8", versione lunga (6ct.): 10 - 19 mm
- Bussole 3/8" Outside TX: E10 - E20
- Prese per candele da 3/8": 16 - 18 - 21 mm
- Bussole da 1/2" (6ct.): 10 - 32 mm
- Set di pinze + pinze per anelli di sicurezza
- Utensili a percussione/separazione
- Set di chiavi combinate 5,5 - 24 mm
- Cacciaviti a taglio PROLINE 4 mm - 8 mm, PH1 + PH2
- Cacciaviti PROLINE TX TX7- TX40
- Chiave a brugola, esagonale, TX, TX-TR
- Set di chiavi per perni angolari

**CHF 2'299.-**



Art. 101.217.100	L1	L2	L3	ΔΣ	
		919 mm	474 mm	1000 mm	450 kg
	L4	800 mm	400 mm	75 mm	45 kg
	L5	800 mm	400 mm	150 mm	45 kg



**PRO LINE**



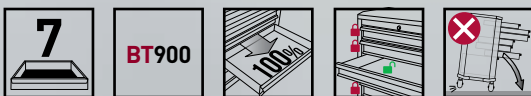
CHF **2'899.-**

Art. 102.217.202

**BT LINE Carrello da officina BT900, 7 cassetti, 278 pz.**

Utensili in 12 inserti speciali in schiuma morbida ad alta densità (EVA) 60 e 20x40 cm

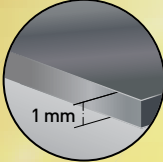
- Cricchetti reversibili da 1/4"+3/8"+1/2
- Prese da 1/4" (6ct.): 3,5 - 14 mm, versione lunga: 4 - 10 mm
- Bussole a taglio da 1/4": 4 - 6,5 mm
- Bussole: PH1 - PH3, PZ1 - PZ3, T8 - T40, TR10 - TR40
- Prese esagonali da 1/4": 3 - 8 mm
- Prese TX esterne da 1/4": E4 - E11
- Prese da 3/8" [es.]: 8 - 24 mm
- Prese da 3/8", versione lunga (6ct.): 10 - 19 mm
- Bussole 3/8" Outside TX: E10 - E20
- Prese per candele da 3/8": 16 - 18 - 21 mm
- Bussole da 1/2" (6ct.): 10 - 32 mm
- Set di pinze + pinze per anelli di sicurezza
- Utensili a percussione/separazione
- Set di chiavi combinate 5,5 - 24 mm
- Set di chiavi combinate a cricchetto 8 - 19 mm
- Cacciavite a taglio PROLINE 4 mm - 8 mm
- Cacciaviti PROLINE PH PH1 + PH2
- Cacciaviti PROLINE TX TX7- TX40
- Chiave esagonale, TX, TX-TR
- Set di chiavi per perni angolari
- Cesoie per lamiera, pinze per serraggio e per la presa di sicurezza



Art. 101.217.100	L1	L2	L3	ΔΔ	
	L1	919 mm	474 mm	1000 mm	450 kg
	L4	800 mm	400 mm	75 mm	45 kg
	L5	800 mm	400 mm	150 mm	45 kg



**Pareti laterali rettangolari forate**  
Facile fissaggio degli accessori.




**Struttura**  
Struttura a doppia parete molto robusta.



**2 ruote girevoli con freno, 2 ruote rigide**  
Ruota in gomma termoplastica, cerchio in plastica.

**Chiusura centralizzata di tutti i cassetti su un lato con serratura a cilindro.**



**Antiribaltamento**  
Cassetti con antiribaltamento (si apre un solo cassetto alla volta).



**Cassetti più grandi e stabili**  
Cassetti rinforzati e guide per cassetti ad estrazione totale.



**Armadio**  
con ripiano, capacità di carico 25 kg.



Art. 101.317.100	L1	L2	L3	ΔTΔ
	1119 mm	474 mm	1000 mm	450 kg
L4	600 mm	400 mm	75 mm	45 kg
L5	600 mm	400 mm	150 mm	45 kg



**CHF 2'399.-**

Art. 102.317.100

**BASIC LINE Carrello da officina BT1100, 7 cassetti, 300 pz.**

MADE IN GERMANY

300 utensili in alta qualità in 8 inserti speciali di schiuma morbida ad alta densità (EVA)

Chiavi combinate: 5.5 - 24 mm

Chiavi poligonali doppie curvate: 6 x 7 - 20 x 22mm

Cricchetti reversibili 1/4" + 3/8" + 1/2"

Bussole 1/4": 4 - 14 mm

Bussole 3/8": 10 - 24 mm

Bussole 1/2": 14 - 32 mm

Bussole 1/4" + 3/8" + 1/2" TX, esagonale, XZN, Ribe, intaglio, PH, PZ

Giravite intaglio, PH, TX

Set di pinze

Strumento a percussione




**Chiusura centralizzata di tutti i cassetti su un lato con serratura a cilindro.**



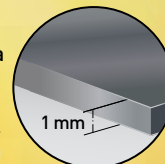
**Antiribaltamento**  
Cassetti con antiribaltamento (si apre un solo cassetto alla volta).



**Cassetti piú grandi e stabili**  
Cassetti rinforzati e guide per cassetti ad estrazione totale.



**Struttura**  
Struttura a doppia parete molto robusta.



**Pareti laterali rettangolari forate**  
Facile fissaggio degli accessori.



**Armadio**  
con ripiano, capacità di carico 25 kg.




**2 ruote girevoli con freno, 2 ruote rigide**  
Ruota in gomma termoplastica, cerchio in plastica.



Art. 101.401.000		L1	L2	L3	$\Delta$
		1805 mm	470 mm	1000 mm	450 kg
	L4	600 mm	400 mm	75 mm	45 kg
	L5	600 mm	400 mm	150 mm	45 kg
	L6	600 mm	400 mm	240 mm	45 kg
	L7	365 mm	465 mm	720 mm	45 kg

CHF **3'790.-**



Art. 101.401.001

**BASIC LINE Carrello da officina BT1800, 13 cassetti, equipaggiato con 395 pz.**

MADE IN GERMANY

395 utensili di alta qualità in 17 speciali inserti di schiuma morbida ad alta densità (EVA)

Utensili a percussione e di misura, cacciaviti, lime, pinze

Bussole da 1/4", 3/8", 1/2" 4 - 14 mm, 10 - 19 mm, 10 - 32 mm

Bussole da 1/2" Bussola esagonale e multidente

Bussole per cacciaviti con esagono da 3/8", 90 mm: 3 - 10 mm

Prese per cacciavite TX 3/8", 90 mm: T8 - T50

Prese per cacciavite multidente da 3/8", 90 mm: M5 - M12

Prese per cacciavite RIBE® da 3/8", 90 mm: M5 - M12

Bussole da 1/2", versione lunga (esagonale): 13 - 32 mm

Prese ad impatto da 1/2", versione lunga (12ct.): 30 + 36 mm

Ganascia / chiave ad anello 5.5 - 24 mm

Art. 102.117.430

**BASIC LINE Carrello da officina VDE BT700, con utensili VDE, 116 pz.**

MADE IN GERMANY

Assortimento per officina con 116 utensili

Integrato in 5 inserti EVA in schiuma morbida ad alta densità

Set di segnali di avvertimento e sicurezza ad alta tensione

Giravite VDE a taglio 2,5 - 8mm

Giravite VDE PH PH0 - PH3

Giravite VDE PZ PZ0 - PZ3

Giravite VDE tamper TX T6 - T45

Giravite VDE esagonale 2,5 - 8mm

Tester di tensione

Pinze VDE

Cricchetto 3/8" VDE

Bussole VDE 3/8" 8 - 22mm

VDE chiave esagonale con impugnatura a T 4 - 14mm

Chiavi a forchetta VDE 8 - 19mm



Art. 101.117.101	L1	L2	L3	ΔD
	719 mm	474 mm	1000 mm	450 kg
L4	600 mm	400 mm	75 mm	45 kg
L5	600 mm	400 mm	150 mm	45 kg

CHF 1'899.-

Art. 102.117.431

**BASIC LINE Carrello da officina VDE BT700, con utensili VDE, 124 pz.**

MADE IN GERMANY

Assortimento per officina con 124 utensili integrato in 5

inserti EVA in schiuma morbida ad alta densità

Set di segnali di avvertimento e sicurezza ad alta tensione

Giravite VDE a taglio: 2,5 - 8mm

Giravite VDE PH: PH0 - PH3

Giravite VDE PZ: PZ0 - PZ3

Giravite VDE tamper TX: T6 - T45

Giravite VDE esagonale: 2,5 - 8mm

Tester di tensione

Pinze VDE

Cricchetto 3/8" VDE




Bussole VDE 3/8": 8 - 22mm

VDE chiave esagonale con impugnatura T: 4 - 14mm

Chiavi a forchetta VDE: 8 - 19mm

Cintura di sicurezza

Barriere



CHF 2'899.-

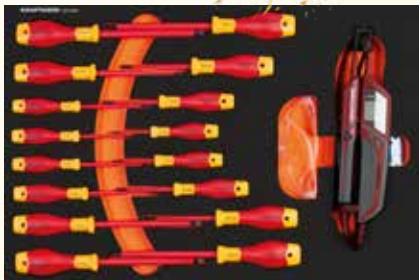


Art. 105.110.001

**VDE Inserto con fessura per giravite/ PH/ PZ, 16 pz.**

Giravite a taglio VDE 2,5 - 8 mm  
Giravite VDE PH PH0 - PH3  
Giravite VDE PZ PZ0 - PZ3  
Opzionale con occhiali di sicurezza 807.000.001  
e tester di tensione 311.000.000

CHF **139.-**




Art. 105.110.002

**VDE Inserto con cacciavite TX/ presa esagonale, 18 pz.**

Cacciavite VDE TX T6 - T45  
Cacciavite ad esagono cavo VDE 2,5 - 8 mm

CHF **185.-**

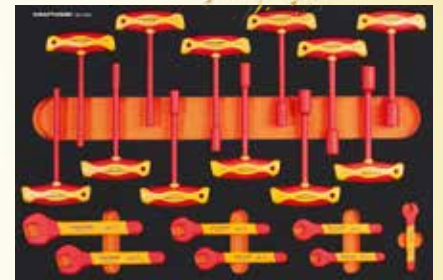


Art. 105.110.004

**VDE Inserto con chiave a forchetta/ chiave a bussola con impugnatura esagonale esterna a T 19 pz.**

Chiave a forchetta: 4 - 5 - 5.5 - 6 - 7 - 8 - 9 - 10 - 11 - 12 - 13 - 14 mm  
Chiave a bussola con impugnatura esagonale esterna a 8 - 10 - 12 - 13 - 14 - 17 - 19 mm

CHF **429.-**



Art. 105.110.003

**VDE Inserto con cricchetto 3/8"/ bussola/ pinza 18 pz.**

Cricchetto 3/8" VDE  
Bussole VDE 3/8": 8 - 10 - 12 - 13 - 14 - 17 - 19 - 22 mm  
Pinze combinate VDE 180 mm  
Pinze VDE a taglio laterale 160 mm  
Pinze VDE a becchi lunghi 200 mm  
Pinze spellafili VDE 160 mm  
VDE coltello per cavi  
Forbice VDE

CHF **479.-**



Art. 510.100.000

**"HIGH VOLTAGE" Set di segnali di avvertimento e sicurezza ad alta tensione, 38 pz.**

Cartello di sicurezza triangolo, 2x  
Cartello di sicurezza rotondo, 1x  
Cartello di sicurezza rettangolare a magnete, 2x  
Cartello di sicurezza rettangolare a gancio, 6x  
Cartello di sicurezza piramidale, 1x  
Ricambio gancio, 4x  
Ricambio ventosa, 18x  
Ricambio magnete, 4x

CHF **249.-**

Art. 107.000.100

**Set di supporti per barriera + cinture di sicurezza, 8 pz.**

6 supporti per barriera con cinture di sicurezza estensibili 3,6m  
1 m di altezza  
Giallo/Nero  
Cintura di sicurezza 2 pz.  
Estensibile 4,5 m  
Materiale di montaggio incluso



CHF **1'100.-**



Art. 102.107.203

**LT LINE Carrello da officina LT700, 7 cassetti, 337 pz.**

MADE IN GERMANY

Assortimento per officina con 337 utensili  
Integrato in 4 inserti EVA in schiuma morbida ad alta densità  
Chiavi combinate: 6 - 22 mm  
Cricchetti reversibili: 1/4" + 1/2"  
Bussole 1/4": 4 - 14 mm  
Bussole 1/2": 10 - 32 mm  
Set di chiavi a brugola a testa sferica: 1,5-10mm  
Set di chiavi ad angolo TX: T10-T50  
Set di lime  
Assortimento di giraviti  
Utensili di punzonatura e taglio  
Assortimento di pinze  
Opzionale con Art. 3235 chiave dinamometrica, 1/2", 400-200 Nm



**CHF 1'099.-**

Art. 102.107.204

**LT LINE Carrello da officina LT700, 7 cassetti, 301 pz.**

MADE IN GERMANY

Carrello da officina KRAFTWERK con 301 utensili in alta qualità in 6 inserti speciali di schiuma morbida ad alta densità [EVA] 60 x 40 cm  
Chiavi combinate: 5,5 - 24 mm  
Cricchetti reversibili 1/4"+3/8"+1/2"  
Bussole 1/4": 4 - 14 mm  
Bussole 3/8": 10 - 24 mm  
Bussole 1/2": 14 - 32 mm  
Bit da 1/4" + 5/16"  
Giraviti intaglio, PH PH, TX, Bit  
Set di pinze  
Pinze per anelli di sicurezza  
Set di chiavi a brugola a testa sferica: 1,5-10 mm  
Set di chiavi ad angolo TX: T10-T50



**CHF 1'499.-**



**Chiusura centralizzata di tutti i cassetti su un lato con serratura a cilindro.**



**Cassetti piú grandi e stabili**  
Cassetti rinforzati e guide per cassetti ad estrazione totale.



**2 ruote girevoli con freno, 2 ruote rigide**  
Ruota in gomma termoplastica, cerchio in plastica.



Art. 101.107.200	L1	L2	L3	DT	
	L1	719 mm	474 mm	1000 mm	450 kg
	L4	600 mm	400 mm	75 mm	45 kg
	L5	600 mm	400 mm	150 mm	45 kg







Art. 102.105.204

**LT LINE Carrello da officina LT700, 5 cassetti, 259 pz.**

MADE IN GERMANY

259 utensili di alta qualità in 3 speciali inserti di schiuma morbida ad alta densità (EVA) 60 x 40 cm

Chiave combinata: 6 - 22 mm

Cricchetti reversibili da 1/4" + 1/2" e prolunghe

Bussole da 1/4" (esagonali): 4 - 14 mm

Bussole da 1/2" (esagonali): 10 - 32 mm

Prese per candele da 1/2": 16 + 21 mm

Bit di cacciavite da 5/16" + 1/4"

Vari adattatori

Torcia

Assortimento di cacciaviti

Set di lime

Strumenti a percussione e da taglio



Art. 102.105.203

**LT LINE Carrello da officina LT700, 5 cassetti, 337 pz.**

MADE IN GERMANY

Ampia selezione di utensili per l'officina, composta da 337 utensili Incorporata in 4 inserti, morbida schiuma ad alta densità (EVA)



Chiavi combinate da 6 a 22 mm

Cricchetti reversibili da 1/4" + 1/2"

Bussole 1/4" da 4 a 14 mm

Bussole 1/2" da 10 a 32 mm

Opzionale con l'articolo 3235 Chiave dinamometrica 1/2", 40 - 200 Nm

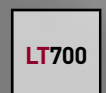


CHF 999.-

CHF 1'099.-



Art. 101.105.200	L1	L2	L3	ΣD
	719 mm	474 mm	1000 mm	450 kg
L4	600 mm	400 mm	75 mm	45 kg
L5	600 mm	400 mm	150 mm	45 kg
L6	600 mm	400 mm	225 mm	45 kg





Art. 101.107.200	L1	L2	L3	Δ
	719 mm	474 mm	1000 mm	450 kg
	L4 600 mm	400 mm	75 mm	45 kg
	L5 600 mm	400 mm	150 mm	45 kg



Art. 102.107.205

**LT LINE Carrello da officina LT700, 7 cassetti, 155 pz.**

MADE IN GERMANY

Assortimento per officina con 155 utensili

Integrato in 7 inserti EVA in schiuma morbida ad alta densità

Chiavi combinate: 6 - 32 mm

Chiavi a cricchetto: 1/4" + 1/2"

Bussole 1/4": 5 - 13 mm

Bussole 1/2": 8 - 32 mm

Bussole da 1/4" E-TX: E4 - E10

Bussole da 1/4" esagonali: 3 - 8 mm

Bussole da 1/4" TX: T6 - T40

Bussole da 1/4" TX: TR6 - TR40

Bussole da 1/4" PH: PH1 - PH2

Assortimento di pinze

Assortimento di giraviti

Strumenti a percussione e da taglio

Set di lime

**CHF 1'029.-**

**NUOVO  
PRODOTTO**



Art. 101.105.200



Art. 101.107.200



Art. 101.103.200

**CARRELLI  
VUOTI**

Art.	↑ mm	↔ mm	↘ mm	Kg		600 x 400 mm	CHF	Kg	Δ kg
101.105.200	1000	719	474	450	5	1 x 225; 2 x 150; 2 x 75 mm	549.-	45	57
101.107.200	1000	719	474	450	7	2 x 150; 5 x 75 mm	589.-	45	59
101.103.200	1000	700	400	450	3	1 x 225; 2 x 75;	539.-	45	55



**NUOVO  
PRODOTTO**

Art. 102.103.201

**LT LINE Carrello per carrozzieri LT700,  
3 cassetti, 121 pz.**

MADE IN GERMANY

121 strumenti di alta qualità per la riparazione della carrozzeria e dei lamierati

Set di chiavi a bussola da 1/4"

Set di chiavi a bussola da 1/2"

Set di chiavi ad anello/open-end 8-19 mm

Set di cacciaviti a taglio 4-8 mm + PH 1 e 2

Set di utensili a percussione

Set di pinze

Pinze combinate, tronchesi, pinze piatte, pinze

per pompa dell'acqua, coltello a scatto

3x martello per rimozione ammaccature

e livellamento dritto, scanalato, curvo

Pugno a mano a forma di cuneo

Pugno della mano a forma di virgola

Pugno a mano a forma di punta grande

Lima per carrozzeria radiale a 9, 12, 15 denti

Supporto per lima da carrozzeria

Scalpello da carrozzeria

Scalpello per carrozzeria

Pistola di soffiaggio mini con ugello turbo

Martello per serraggio, finitura e guida

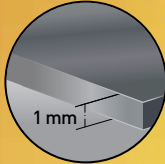


**CHF 1'690.-**

Art. 101.103.200	L1	L2	L3	ØD	
	L1	700 mm	400 mm	1000 mm	450 kg
	L4	600 mm	400 mm	75 mm	45 kg
	L5	600 mm	400 mm	150 mm	45 kg



**NUOVI  
PRODOTTI**



**Struttura**  
Struttura a doppia parete molto robusta.



**Chiusura centralizzata di tutti i cassetti su un lato con serratura a cilindro.**



**Cassetti più grandi e stabili**  
Cassetti rinforzati e guide per cassetti ad estrazione totale.



**2 ruote girevoli con freno, 2 ruote rigide**  
Ruota in gomma termoplastica, cerchio in plastica.



**BT700s**

**BTG**  
Back to Germany

**Art. 102.107.BLK2**

**BT LINE Carrello da officina BT700s, 7 cassetti, 113 pz.**

MADE IN GERMANY

113 utensili di alta qualità in 7 speciali inserti in schiuma morbida ad alta densità (EVA) 20 x 40 cm

Cricchetti reversibili da 1/4" + 1/2" e prolunghe

Bussole da 1/4": 4 - 13 mm

Bussole da 1/2": 10 - 32 mm

Chiavi combinate: 6 - 24 mm

Set di chiavi angolari TX: T10 - T50, 9 pz.

Cacciavite a taglio: 3 - 8 mm

Cacciavite PH: PH0 - PH1 - PH2

Cacciavite TX: T8 - T40

Cacciavite esagonale con impugnatura a T: 2.5 - 8 mm

Utensili a percussione e da taglio

Set di lime

Set di pinze

Art. 101.107.BLK	L1	L2	L3	ΣD
	719 mm	475 mm	1000 mm	450 kg
	L4 600 mm	400 mm	75 mm	45 kg
	L5 600 mm	400 mm	150 mm	45 kg

**CHF 1'090.-**



**BASIC LINE**



**NUOVI  
PRODOTTI**

Art. 102.107.BLK1

**BT LINE Carrello da officina BT700s, 7 cassetti, 194 pz.**

MADE IN GERMANY

194 utensili di alta qualità in 5 speciali inserti in schiuma morbida ad alta densità (EVA) 60 x 40 cm

Cricchetti reversibili da 1/4" + 3/8" + 1/2

Bussole da 1/4": 4 - 14 mm

Bussole da 1/4", versione lunga: 4 - 10 mm

Bit di cacciavite da 1/4"

Prese da 3/8": 10 - 24 mm

Prese da 3/8", versione lunga: 10 - 19 mm

Prese per candele da 3/8": 16 + 21 mm

Bussole da 1/2": 14 - 32 mm

Chiavi combinate: 5.5 - 24 mm

Chiavi ad anello a doppia estremità, a gomito profondo: 6 x 7 - 20 x 22 mm

Set di chiavi esagonali a sfera: 1.5 - 10 mm, 9 pz.

Set di chiavi per perni angolari TX: T10 - T50, 9 pz.

Cacciavite a taglio: 3 - 8 mm

Cacciavite PH: PH0 - PH1 - PH2 - PH3

Cacciavite TX: T8 - T40

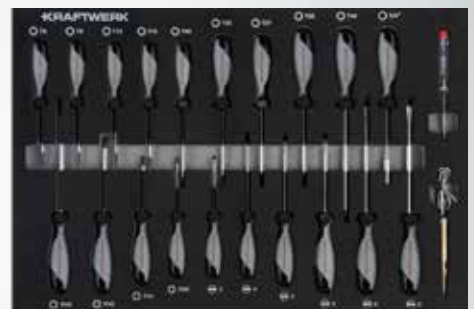
Tester di fase

Utensili a percussione e da taglio


Set di lime

Set di pinze

**CHF 1'170.-**



**BASIC LINE**



Art. 101.107.BLK

**CARRELLI  
VUOTI**

Art.	↓ mm	↔ mm	↔ mm	↘ mm	⚖ kg	📏	📏 ! mm	📏 400 x 600 mm	CHF	⚖ kg	⚖ kg
101.107.BLK	1000	919	800	479	450	7	5 x 75; 2 x 160 mm	400 x 600 mm	659.-	45	59



**BT1800 BT LINE**



Art. 101.401.000



**CARRELLI  
VUOTI**

Art.	↓ mm	↔ mm	↗ mm	Kg	mm	mm    mm	600 x 400 mm	CHF	Kg	ΔΔ kg
<b>101.401.000</b>	1000	1805	470	450	13	1 x 225;3 x 150;9 x 75 mm		<b>2'590.-</b>	45	175.8



**CHF 249.-**



**BT700**

Art. 101.911.000

**BT LINE Carrello di servizio BT700 con tappeto in gomma**

MADE IN GERMANY

Robusto piano di appoggio con tappetino in gomma

Scaffale 40 x 60cm

RAL 7015/ 9006

2 ruote girevoli con freno, 2 ruote rigide

Capacità di carico totale 300kg

A 1000 x L 719 x P 474 mm



Art. 101.911.000	L1	L2	L3	ΔΔ
	719 mm	474 mm	1000 mm	300 kg
L4	650 mm	465 mm	367 mm	100 kg
L5	650 mm	465 mm	367 mm	100 kg



**CHF 289.-**



**BT900**

Art. 101.911.001

**BT LINE Carrello di servizio BT900 con tappeto in gomma**

MADE IN GERMANY

Robusto piano di appoggio con tappetino in gomma

Scaffale 40 x 80cm

RAL 7015/ 9006


2 ruote girevoli con freno, 2 ruote rigide

Capacità di carico totale 225 kg

A 1000 x L 919 x P 474 mm



Art. 101.911.001	L1	L2	L3	ΔΔ
	919 mm	474 mm	1000 mm	225 kg
L4	850 mm	465 mm	367 mm	75 kg
L5	850 mm	465 mm	367 mm	75 kg



Art. 101.115.100



Art. 101.116.100



Art. 101.117.100




Art. 101.118.100



Art. 101.119.100

Art.	↑ mm	← mm	↘ mm	Kg		↓ mm    600 x 400 mm	CHF	Kg	Δ kg
101.115.100	1000	719	474	450	5	1 x 225;2 x 150;2 x 75 mm	719.-	45	65.28
101.116.100	1000	719	474	450	6	3 x 150;3 x 75 mm	1'055.-	45	66.139
101.117.100	1000	719	474	450	7	2 x 150;5 x 75 mm	799.-	45	71.71
101.118.100	1000	719	474	450	8	1 x 150;7 x 75 mm	849.-	45	73.145
101.119.100	1000	719	474	450	9	9 x 75 mm	1'201.-	45	73.145

**CARRELLI  
VUOTI**



Art. 101.215.100



Art. 101.216.100



Art. 101.217.100



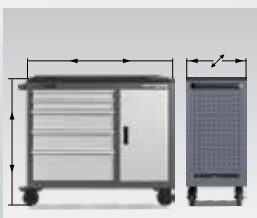
Art. 101.218.100




Art. 101.219.100

Art.	↑ mm	← mm	↘ mm	Kg		↓ mm    800 x 400 mm	CHF	Kg	Δ kg
101.215.100	1000	919	474	450	5	1 x 225;2 x 150;2 x 75 mm	1'148.-	45	76.61
101.216.100	1000	919	474	450	6	3 x 150;3 x 75 mm	1'210.-	45	77.377
101.217.100	1000	919	474	450	7	2 x 150;5 x 75 mm	999.-	45	78.15
101.218.100	1000	919	474	450	8	1 x 150;7 x 75 mm	1'366.-	45	78.932
101.219.100	1000	919	474	450	9	9 x 75 mm	1'428.-	45	79.72

**CARRELLI  
VUOTI**



Art. 101.315.100



Art. 101.316.100



Art. 101.317.100



Art. 101.318.100



Art. 101.319.100

Art.	↑ mm	← mm	↘ mm	Kg		↓ mm    600 x 400 mm	CHF	Kg	Δ kg
101.315.100	1000	1119	474	450	5	1 x 225;2 x 150;2 x 75 mm	1'459.-	45	79.72
101.316.100	1000	1119	474	450	6	3 x 150;3 x 75 mm	1'521.-	45	83.718
101.317.100	1000	1119	474	450	7	2 x 150;5 x 75 mm	1'499.-	45	83.718
101.318.100	1000	1119	474	450	8	1 x 150;7 x 75 mm	1'677.-	45	85.401
101.319.100	1000	1119	474	450	9	9 x 75 mm	1'590.-	45	86.255



**Cassettiere per carrelli da officina**

**BT700/BT900, vuote**

MADE IN GERMANY

Per tutti i carrelli BASIC LINE 60/40 cm e 80/40 cm

Struttura robusta a doppia parete

Cassetti su guide a cuscinetto

Serratura di blocco laterale di tutti i cassetti

Portata per cassetto 45 kg

Art. 101.900.002

1369 x --720 x /474 mm | 27.02 kg

	mm	mm	mm
1x	75	600	400
1x	150	600	400

max.  
420 kg



CHF **419.-**



Art. 101.900.003

1369 x --720 x /474 mm | 30.06 kg

	mm	mm	mm
3x	75	600	400

max.  
420 kg



CHF **479.-**

Art. 101.901.002

1369 x --920 x /474 mm | 32.97 kg

	mm	mm	mm
1x	75	800	400
1x	150	800	400

max.  
415 kg



CHF **549.-**

Art. 101.901.003

1369 x --920 x /474 mm | 36.73 kg

	mm	mm	mm
3x	75	800	400

max.  
415 kg



CHF **599.-**

Consegna senza copertura





**BTG**  
Back to Germany

**Pannelli posteriori perforati per tutti i carrelli BT LINE**

MADE IN GERMANY

Ulteriore spazio per utensili

Disposizione degli utensili facile e immediata

Robusta costruzione in lamiera d'acciaio

Materiale di montaggio incluso

Art. 191.509.001

↓ mm	↔ mm	↙ mm	Δ kg
600	719	30	3.5

**BT700**




**CHF 236.-**

Art. 191.509.002

↓ mm	↔ mm	↙ mm	Δ kg
800	719	30	4.6

**BT700**



**CHF 270.-**



Art. 191.509.003

↓ mm	↔ mm	↙ mm	Δ kg
600	919	30	4.0

**BT900**



**CHF 270.-**

Art. 191.509.004

↓ mm	↔ mm	↙ mm	Δ kg
800	919	30	5.3

**BT900**



**CHF 299.-**



Art. 191.509.005

↓ mm	↔ mm	↙ mm	Δ kg
600	1119	30	4.3

**BT1100**




**CHF 299.-**

Art. 191.509.006

↓ mm	↔ mm	↙ mm	Δ kg
800	1119	30	5.7

**BT1100**




**CHF 338.-**





**Copertura in PS (Polistirene)**


Fatta in PS (Polistirene)  
Resistente ai solventi



Art.	↓ mm	↔ mm	↗ mm		CHF	Δ kg
<b>143.998.204</b>	30	720	475	<b>LT700</b>	<b>45.-</b>	1.14

**Tappetino in gomma**

Di facile manutenzione e rimovibile  
Superficie di lavoro in gomma molto resistente  
Proprietà antiscivolo



Art.	↓ mm	↔ mm	↗ mm		CHF	Δ kg
<b>191.501.001</b>	3	710	465	<b>BT700, LT700</b>	<b>41.-</b>	0.18
<b>191.501.002</b>	3	910	465	<b>BT900</b>	<b>52.-</b>	0.24
<b>191.501.003</b>	3	1110	465	<b>BT1100</b>	<b>56.-</b>	0.29

**Copertura in PS (Polistirene)**


Fatta in PS (polistirene)  
Resistente ai solventi  
Con scompartimenti integrati



Art.	↓ mm	↔ mm	↗ mm		CHF	Δ kg
<b>143.998.201</b>	28	720	475	<b>BT700, LT700</b>	<b>40.-</b>	1.07
<b>143.998.202</b>	26	920	475	<b>BT900</b>	<b>55.-</b>	1.3
<b>143.998.203</b>	26	1120	475	<b>BT1100</b>	<b>65.-</b>	1.5

**Piano in legno**

Facile da mantenere  
Piano di lavoro in faggio Multiplex  
Piano di lavoro ideale



Art.	↓ mm	↔ mm	↗ mm		CHF	Δ kg
<b>191.505.001</b>	25	702	455	<b>BT700, LT700</b>	<b>260.-</b>	7
<b>191.505.002</b>	25	902	455	<b>BT900</b>	<b>283.-</b>	8
<b>191.505.003</b>	25	1102	455	<b>BT1100</b>	<b>319.-</b>	9

**Copertura in acciaio inossidabile**


Superficie facile da mantenere e pulire  
Acciaio inossidabile Inox  
Come copertura per il pannello multiplex di compensato



Art.	↓ mm	↔ mm	↗ mm		CHF	Δ kg
<b>191.505.004</b>	30	720	470	<b>BT700, LT700</b>	<b>245.-</b>	3.22
<b>191.505.005</b>	30	920	470	<b>BT900</b>	<b>319.-</b>	4.064
<b>191.505.006</b>	30	1120	470	<b>BT1100</b>	<b>379.-</b>	4.66

**Set di piano in legno e acciaio inossidabile**


Facile da mantenere  
Piano di lavoro in legno e acciaio inossidabile



Art.	↓ mm	↔ mm	↗ mm		CHF	Δ kg
<b>191.505.011</b>	30	720	470	<b>BT700, LT700</b>	<b>299.-</b>	10.22
<b>191.505.012</b>	30	920	470	<b>BT900</b>	<b>349.-</b>	12.064
<b>191.505.013</b>	30	1120	470	<b>BT1100</b>	<b>399.-</b>	13.66



Per  
**BT + PT**  
Series

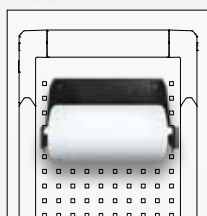


CHF 55.-

Art. 145.143.010

**Porta rotolo di carta**

Per rotoli di carta fino a Ø 300 mm  
Diametro del tubo = 20 mm  
L 300 x A 150 x P 220 mm, ΔΔ 1,6 kg




CHF 15.20

Art. 145.143.011

**Vano portaoggetti**

Per lattine e piccoli oggetti  
L 60 x A 215 x P 90 mm, ΔΔ 0,5 kg

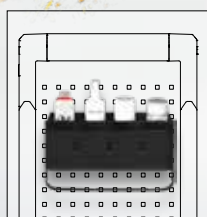


CHF 92.-

Art. 145.143.012

**Vano portaoggetti con maniglia per 8 lattine**

Dimensioni dello scomparto 75 x 80 mm,  
divisibile in modo variabile (= porta bombole  
chimiche), maniglia grande  
L 300 x A 100 x P 160 mm, ΔΔ 2,5 kg

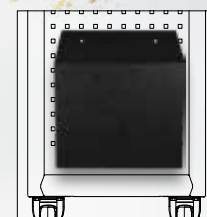


CHF 53.-

Art. 145.143.013

**Cestino**

L 300 x A 300 x P 160 mm, ΔΔ 3,5 kg



CHF 105.-

Art. 191.510.004



CHF 51.-

Art. 191.510.001



**Paraspigoli**

Adatto a tutti i carrelli da officina KRAFTWERK della serie BT  
Previene i danni alla vernice e alla carrozzeria  
L 710 x A 35 x P 35 mm

**Carrello da trasporto**

Ripiani di carico in lamiera d'acciaio, bordo 35 mm, saldato  
Protezioni laterali  
Costruito con tubolari d'acciaio:  
esterno 1200 x 600 mm  
interno 1021 x 596 mm



**CHF 589.-**



**CHF 629.-**

Art. No.	143.810.001	143.810.002
Descrizione	Carrello da trasporto	Carrello da trasporto
Aree di carico in lamiera d'acciaio	2	3
Massimo peso per ripiano	70 kg	70 kg
Dimensioni / Peso	A 810 x L 1240 x P 600 mm (maniglia inclusa) / 45 kg	A 810 x L 1240 x P 600 mm (maniglia inclusa) / 51 kg

**Banco da lavoro**

Costruito con tubolari d'acciaio 30 x 30 x 2 mm, saldato  
Protezioni laterali  
Set ruote, con 2 ruote piroettanti con freno, 2 ruote fisse  
Diametro ruote 200 x 50 mm  
Dimensioni:  
esterne 1200 x 600 mm  
interne 1021 x 596 mm



**CHF 739.-**



**CHF 1'149.-**

Art. No.	143.835.001	143.835.002
Descrizione	Banco da lavoro	Banco da lavoro
Elemento armadio o cassetiera	1 armadio	1 cassetiera con 3 cassetti
Caratteristiche del cassetto	-	Su cuscinetti a sfera, Ø 30 kg, bloccaggio individuale
Piano di lavoro	Multistrato di faggio / 1200 x 600 x 25 mm	Multistrato di faggio / 1200 x 600 x 25 mm
Ripiani	2 x ripiani di multistrato di faggio	2 x ripiani di multistrato di faggio
Cassetto con chiusura centralizzata	✓ / A 470 x L 511 x P 600 mm	✓ / A 470 x L 511 x P 600 mm
Portata distribuita uniformemente	500 kg	500 kg
Dimensione/Peso	A 835 x L 1300 x P 605 mm (maniglia inclusa) / 75 kg	A 835 x L 1300 x P 605 mm (maniglia inclusa) / 85 kg



**CHF 779.-**



Art. No.	143.835.004
Descrizione	Banco da lavoro
Cassetti	2 cassetti
Caratteristiche del cassetto	Su cuscinetti a sfera, Ø 30 kg, bloccaggio individuale
Dimensioni interne cassetto	A 435 x P 539 mm
Piano di lavoro	Multistrato di faggio / 1200 x 600 x 25 mm
Ripiani	1 x ripiano di multistrato di faggio
Portata distribuita uniformemente	500 kg
Dimensione/Peso	A 835 x L 1300 x P 605 mm (maniglia inclusa) / 75 kg



CHF 929.-



CHF 999.-

<b>Art. No.</b>	<b>143.835.005</b>
Descrizione	Banco da lavoro
Elemento armadio o Cassetiera	1 armadio + 1 cassetto
Caratteristiche del cassetto	Su cuscinetti a sfera, $\Delta$ 30 kg, bloccaggio individuale
Dimensioni interne cassetto	H 459 x D 539 mm
Cassetto con chiusura centralizzata	✓ / H 470 x W 511 x D 600 mm
Piano di lavoro	Multistrato di faggio /1200 x 600 x 25 mm
Ripiani	1 x ripiano di multistrato di faggio
Portata distribuita uniformemente	500 kg
Dimensione/Peso	A 835 x L 1300 x P 605 mm (maniglia inclusa) / 83 kg

<b>Art. No.</b>	<b>143.835.006</b>
Descrizione	Banco da lavoro
Elemento armadio o Cassetiera	2 armadi
Caratteristiche del cassetto	-
Dimensioni interne cassetto	-
Cassetto con chiusura centralizzata	✓ / H 470 x W 511 x D 600 mm
Piano di lavoro	Multistrato di faggio /1200 x 600 x 25 mm
Ripiani	-
Portata distribuita uniformemente	500 kg
Dimensione/Peso	A 835 x L 1300 x P 605 mm (maniglia inclusa) / 83 kg



CHF 1'190.-



CHF 1'999.-

<b>Art. No.</b>	<b>143.835.007</b>
Descrizione	Banco da lavoro
Elemento armadio o Cassetiera	1 cassetiera con 4 cassette
Caratteristiche del cassetto	Su cuscinetti a sfera, $\Delta$ 30 kg, bloccaggio individuale
Dimensioni interne cassetto	A 459 x P 539 mm
Cassetto con chiusura centralizzata	✓ / A 470 x L 511 x P 600 mm
Piano di lavoro	Multistrato di faggio /1200 x 600 x 25 mm
Ripiani	2 x ripiani di multistrato di faggio
Portata distribuita uniformemente	500 kg
Dimensione/Peso	A 835 x L 1300 x P 605 mm (maniglia inclusa) / 85 kg

<b>Art. No.</b>	<b>143.835.009</b>
Descrizione	Banco da lavoro
Elemento armadio o Cassetiera	2 cassettiere con 4 cassette / in totale 8 cassette
Caratteristiche del cassetto	Su cuscinetti a sfera, $\Delta$ 30 kg, bloccaggio individuale
Dimensioni interne cassetto	A 459 x P 539 mm
Cassetto con chiusura centralizzata	✓ / A 470 x L 511 x P 600 mm
Piano di lavoro	Multistrato di faggio /1200 x 600 x 25 mm
Ripiani	-
Portata distribuita uniformemente	500 kg
Dimensione/Peso	A 835 x L 1300 x P 605 mm (maniglia inclusa) / 85 kg



CHF 1'399.-




CHF 1'799.-

<b>Art. No.</b>	<b>143.835.010</b>
Descrizione	Banco da lavoro
Elemento armadio o Cassetiera	1 cassetiera con 4 cassette + 1 armadio
Caratteristiche del cassetto	Su cuscinetti a sfera, $\Delta$ 30 kg, bloccaggio individuale
Dimensioni interne cassetto	A 459 x P 539 mm
Cassetto con chiusura centralizzata	✓ / A 470 x L 511 x P 600 mm
Piano di lavoro	Multistrato di faggio /1200 x 600 x 25 mm
Portata distribuita uniformemente	500 kg
Dimensione/Peso	A 835 x L 1300 x P 605 mm (maniglia inclusa) / 107 kg

<b>Art. No.</b>	<b>143.835.011</b>
Descrizione	Banco da lavoro
Elemento armadio o Cassetiera	4 $\square$ : A 90 mm / 1 $\square$ : A 135 mm 1 $\square$ : A 70 mm + 1 armadio
Caratteristiche del cassetto	Su cuscinetti a sfera, $\Delta$ 30 kg, bloccaggio individuale
Dimensioni interne cassetto	5 x L 460 x P 535 mm   1 x L 995 x P 535 mm
Cassetto con chiusura centralizzata	✓ / A 505 x L 490 x P 570 mm
Piano di lavoro	Multistrato di faggio /1200 x 605 x 25 mm
Portata distribuita uniformemente	450 kg
Dimensione/Peso	A 925 x L 1200 x P 605 mm (inkl. Griff) / 107 kg

**Carrello porta pacchi**

Robusti carrelli universali per molteplici utilizzi  
Base in acciaio verniciato a polvere, ripiano in multistrato di faggio  
Set ruote, 2 ruote fisse, pneumatici in gomma piena 200 x 50 mm, capacità di carico 500 kg  
Consegnato smontato, facilità di assemblaggio



CHF **299.-**



CHF **389.-**



CHF **369.-**



Art. No.	143.270.001	143.270.002	143.270.003
Descrizione	Carrello piano	Carrello piano	Carrello piano
Altezza della maniglia	-	950 mm	950 mm
Montanti / Altezza	-	-	2 x A 800 mm / rimovibili
Portata distribuita uniformemente	500 kg	500 kg	500 kg
Dimensioni / Peso	A 270 x L 1200 x P 600 mm / 40 kg	A 270 x L 1200 x P 600 mm / 45 kg	A 270 x L 1200 x P 600 mm / 50 kg



CHF **219.-**

CHF **65.55**

Art. 3912

**Carrello da trasporto a ripiani per multiuso**

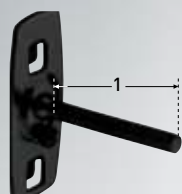
Costruzione solida per uso universale con 3 grandi ripiani  
Dimensioni esterne 910 x 480 x 1040 mm  
Larghezza/profondità ripiano 660 x 390 mm  
Portata ripiano max. 80 kg  
Portata max. 240 kg  
4 ruote girevoli, Ø 100 mm, di cui 2 con freni

Art. 3912-99

**Cestino**


Per carrello da trasporto a ripiani per multiuso 3912 in polipropilene, resistente agli acidi e agli oli





**Gancio per utensili**  
con asta dritta

Art.	1 mm	Ø mm	ΔT g	CHF
145.100.050	50	6	34	4.-
145.100.102	102	6	46	4.50
145.100.150	150	6	56	4.50



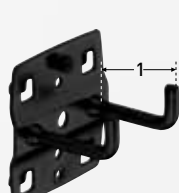
**Gancio doppio**  
con aste dritte

Art.	1 mm	Ø mm	ΔT g	CHF
145.110.050	50	6	74	6.-
145.110.102	102	6	98	7.-
145.110.150	150	6	118	6.50



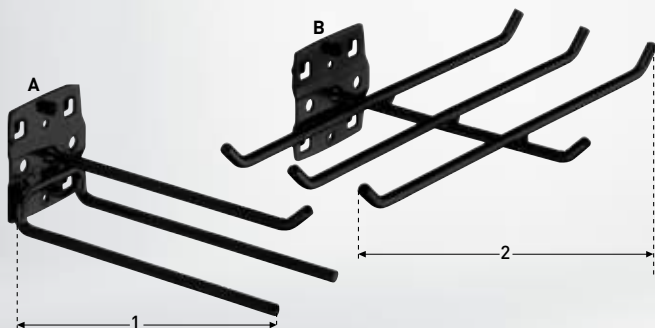
**Gancio per utensili**  
ad angolo retto

Art.	1 mm	Ø mm	ΔT g	CHF
145.111.035	35	6	34	3.70
145.111.070	70	6	46	3.70
145.111.135	135	6	56	4.70



**Gancio doppio**  
ad angolo retto

Art.	1 mm	Ø mm	ΔT g	CHF
145.112.035	35	6	76	6.70
145.112.050	50	6	80	7.-
145.112.075	75	6	90	6.70
145.112.150	150	6	98	9.30



**Staffa a 3 o 6 aste**

Art.	1 mm	2 mm	Ø mm	ΔT g	CHF	
145.113.045	A	45	150	6	170	16.50
145.113.140	B	240	140	6	256	31.-



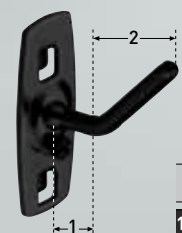
**Gancio**  
con asta inclinata

Art.	1 mm	Ø mm	ΔT g	CHF
145.120.050	50	6	34	3.80
145.120.100	100	6	46	4.70
145.120.150	150	6	56	4.70
145.120.200	200	6	68	5.70



**Supporto per utensili, singolo**

Art.	Ø mm	ΔT g	CHF
145.122.006	6	24	5.70
145.122.010	10	25	5.70
145.122.013	13	26	5.70
145.122.016	16	27	5.70
145.122.019	19	28	5.70



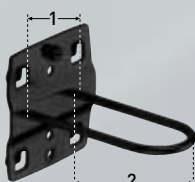
**Gancio inclinato**

Art.	1 mm	2 mm	Ø mm	ΔT g	CHF
145.121.040	15	35	6	34	4.70



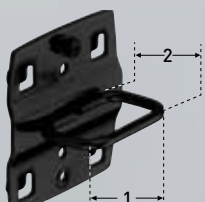
**Supporto per utensili, con base larga**

Art.	1 mm	2 mm	Ø mm	ΔT g	CHF
145.123.025	25	25	58	9.70	
145.123.028	28	28	60	9.70	
145.123.032	32	23	64	11.50	



**Portamorsetto lungo**

Art.	1 mm	2 mm	ΔT g	CHF
145.124.027	27	65	68	9.50



**Portamorsetto**

Art.	1 mm	2 mm	ΔT g	CHF
145.125.035	35	20	62	6.50
145.125.075	75	20	62	8.50





**Supporto circolare**

Art.	∅ mm	ΔΔ g	CHF
145.126.060	60	72	17.-
145.126.080	80	80	17.-


Da ordinare in coppia



**Porta-tubo**

Art.	↔ mm	∅ mm	ΔΔ g	CHF
145.127.060	35	60	114	17.-
145.127.100	35	100	156	17.-

Da ordinare in coppia



**Supporto per sega**  
Per 4 seghe

Art.	↑ mm	↗ mm	ΔΔ g	CHF
145.128.080	52	80	85	16.50



**Porta chiavi**  
Per 10 chiavi

Art.	↑ mm	↗ mm	ΔΔ g	CHF
145.129.227	75-145	220	480	31.-



**Porta bit**  
Per 7 bit

Art.	↔ mm	↗ mm	ΔΔ g	CHF
145.132.150	150	35	200	21.-



**Portautensili**

Art.	↔ mm	↑ mm	↗ mm	ΔΔ g	CHF
145.134.340	325	55	135	1100	53.-



**Scaffale di stoccaggio**  
Per piccole parti e utensili

Art.	↔ mm	↗ mm	ΔΔ g	CHF
145.138.350	350	125	600	30.-
145.138.445	445	150	900	43.-



Altezza:↓ Larghezza:↔ Profondità:↗

**Portautensili con recipienti circolari, singolo**

Art.	↔ mm	∅ mm	ΔΔ g	CHF
145.137.001	100	70	200	27.-



**Porta cacciaviti**  
Per 6 o 12 pezzi

Art.	↔ mm	↗ mm	ΔΔ g	CHF	
145.129.200	6	200	30	200	22.-
145.129.390	12	390	30	400	31.-



**Portapunte da trapano**

Per 14 o 28 punte  
2x ∅ 3.0-4.2-6.5-7.5-8.5-16.5 mm / 1x ∅ 10.5-12.5 mm

Art.	↔ mm	↗ mm	ΔΔ g	CHF
145.130.200	200	28	200	21.-
145.130.390	390	28	400	38.-




**Supporto per chiavi esagonali**  
Per 9 chiavi angolari

Art.	↔ mm	↗ mm	ΔΔ g	CHF
145.131.200	200	73	220	28.-




**Supporto per prese**  
Per 12 pezzi

Art.	↔ mm	↗ mm	ΔΔ g	CHF
145.133.390	390	30	500	38.-



**Supporto combinato**  
In 2 parti

Art.	↔ mm	↗ mm	ΔΔ g	CHF
145.135.150	60	150	400	57.-



**Set di supporti per utensili, 22 pz.**

- 3 x Art. 145.111.035, L=35 mm
- 4 x Art. 145.111.070, L= 70 mm
- 3 x Art. 145.111.135, L=135 mm
- 2 x Art. 145.112.035, L= 35 mm
- 2 x Art. 145.112.075, L= 75 mm
- 2 x Art. 145.112.150, L= 150 mm
- 2 x Art. 145.125.055, W= 55 mm
- 1 x Art. 145.126.060, ∅= 60 mm
- 1 x Art. 145.129.390, per 12 giraviti
- 1 x Art. 145.129.227, per 10 bussole
- 1 x Art. 145.130.200, per 14 punte

Art.	ΔΔ g	CHF
145.100.900	2270	65.-



## INSERTI EVA PER TUTTI I CARRELLI DA OFFICINA KRAFTWERK


Per BT700, BT900, BT1100, BT1800, LT700, PT800 & PT1000



### SCEGLI IL TUO CARRELLO IN BASE ALLE TUE NECESSITÀ



### CREA LA TUA ATTREZZATURA:



**PRO LINE**

L

40x60 cm


**BASIC LINE**

L



40x60 cm



SCEGLI IL TUO CARRELLO IN BASE ALLE TUE NECESSITÀ



CREA LA TUA ATTREZZATURA:



20 x 40 cm



200 x 400 x 40 mm | Δ 1.95 kg



CHF **62.-**

**Art. 105.301.001**

**BASIC LINE EVA Inserto Bussole 3/8" Hexagon, TX, Multi dente, RIBE® 90 mm, 20x40 cm, 30 pz.**

Bussole da 3/8" esagonale 3 - 10mm  
Bussole da 3/8" TX T8 - T50  
Bussole da 3/8" Multi-dente M5 - M12  
Bussole da 3/8" RIBE® M5 - M12  
Per il funzionamento manuale  
Cromo vanadio / Punta in acciaio speciale



200 x 400 x 40 mm | Δ 4.25 kg



CHF **145.-**

**Art. 105.301.002**

**BASIC LINE EVA Inserto Bussole 1/2" a impatto lunghe, 20x40 cm, 16 pz.**

Bussole da 1/2" a impatto lunghe esagonale 13 - 32mm  
Bussole da 1/2" a impatto lunghe poligonale 30 e 36 mm  
Prolunga da 1/2" a impatto 125 mm  
Ad azionamento con pistola  
Cromo-molibdeno



200 x 400 x 40 mm | Δ 3.76 kg



CHF **95.-**

**Art. 105.301.003**

**BASIC LINE EVA Inserto Bussole 1/2" lunghe, 20x40 cm, 20 pz.**

Bussole da 1/2" lunghe 10 - 32mm  
Per il funzionamento manuale  
Cromo vanadio



200 x 400 x 40 mm | Δ 2.5 kg



CHF **75.-**

**Art. 105.301.004**

**BASIC LINE EVA Inserto Bussole 1/2" Hexagon, Multi dente, RIBE® 100 mm, 20x40 cm, 21 pz**

Bussole da 1/2" Hexagon 6 - 17 mm  
Bussole da 1/2" Multi-dente M5 - M16  
Bussole da 1/2" RIBE® M8 - M14  
Per il uso manuale  
Cromo vanadio / Punta in acciaio speciale

20 x 40 cm



200 x 400 x 40 mm |  $\Delta$  2.87 kg


CHF 95.-

1/2" CrV

**Art. 105.301.005**

**BASIC LINE EVA Inserto Bussole da 1/2", 20x40 cm, 23 pz.**

Cricchetto reversibile da 1/2" con prolunghe da 150 e 200 mm  
 Bussole da 1/2": 8 - 32 mm  
 Giunto e adattatore da 1/2"  
 Cromo vanadio



200 x 400 x 40 mm |  $\Delta$  3.22 kg


CHF 95.-

1/2" CrV

**Art. 105.301.006**

**BASIC LINE EVA Inserto Bussole da 1/2", 20x40 cm, 38 pz.**

Bussole da 1/2": 10 - 32 mm  
 Bussole da 1/2" esagonali: 8 - 17 mm  
 Bussole da 1/2" E-TX: E10 - E24  
 Bussole da 1/2" TX: T45 - T70  
 Ad azionamento manuale  
 Cromo vanadio / Punta in acciaio speciale



200 x 400 x 40 mm |  $\Delta$  4.99 kg

CHF 145.-

1/2" CrV

**Art. 105.301.007**

**BASIC LINE EVA Inserto Bussole da 1/2", 20x40 cm, 56 pz.**

Bussole da 1/2": 10 - 32 mm  
 Bussole da 1/2" esagonali: 8 - 17 mm  
 Bussole da 1/2" E-TX: E14 - E24  
 Bussole da 1/2" TX: T45 - T70  
 Bussole da 1/2" TX TR: T40 - T70  
 Bussole da 1/2" Multi-tooth: M9 - M16  
 Bussole da 1/2" RIBE®: M9 - M14  
 Per il funzionamento manuale  
 Cromo vanadio / Punta in acciaio speciale



200 x 400 x 40 mm |  $\Delta$  0.18 kg

CHF 14.-

**Art. 105.301.008**

**BASIC LINE EVA Inserto portaoggetti, 20x40 cm**

Adatto per piccoli oggetti e utensili  
 2 scomparti da 170 x 130 mm



20 × 40 cm




200 × 400 × 40 mm | Δ 2.5 kg

CHF **85.-**

**Art. 105.301.009**

**BASIC LINE EVA Inserto Martelli, 20x40 cm, 3 pz.**

Martello 300 g  
Mazzuolo con battenti in materiale plastico: 300 g  
Mazza 1000 g




200 × 400 × 40 mm | Δ 1.65 kg

CHF **52.-**

**Art. 105.301.010**

**BASIC LINE EVA Inserto Pinze per anelli di sicurezza, 20x40 cm, 4 pz.**

Pinza per anelli di sicurezza, diritta, ad chiusura, per anelli interni  
Pinza per anelli di sicurezza, diritta, ad apertura, per anelli interni  
Pinza per anelli di sicurezza, angolo a 90°, ad chiusura, per anelli esterni  
Pinza per anelli di sicurezza, angolo a 90°, ad apertura, per anelli esterni  
Per anelli di sicurezza da Ø 19 a 60 mm



200 × 400 × 40 mm | Δ 2.2 kg

CHF **65.-**

**Art. 105.301.011**

**BASIC LINE EVA Inserto Pinze, 20x40 cm, 4 pz.**

Tronchese laterale 160 mm  
Pinza a becchi mezzotondi curvata 200 mm  
Pinza a becchi mezzotondi 200 mm  
Pinza combinata 180 mm



200 × 400 × 40 mm | Δ 2 kg

CHF **75.-**

**Art. 105.301.012**

**BASIC LINE EVA Inserto Chiave poligonale doppia, 20x40 cm, 4 pz.**

Chiavi ad anello doppie 21 × 23 24 × 27 25 × 28 30 × 33 mm  
A gomito di 70° su entrambi i lati  
DIN 838, ISO 3318, ISO 1085, ISO 10104  
Cromo vanadio



20 x 40 cm



200 x 400 x 40 mm |  $\Delta$  0.74 kg

CHF **55.-**



**Art. 105.301.013**

**BASIC LINE EVA Inserto Giravite a percussione, 20x40 cm, 5 pz.**

Giravite a percussione intaglio: 5.5 - 8 mm  
 Giravite a percussione PH: PH1- PH2  
 Impugnatura ergonomica a 2 componenti



200 x 400 x 40 mm |  $\Delta$  0.7 kg

CHF **85.-**

**Art. 105.301.014**

**BASIC LINE EVA Inserto Lime, 20x40 cm, 6 pz.**

Spazzola metallica in acciaio  
 Metro in acciaio inox 30cm  
 Calibro a corsoio  
 Lima triangolare 200 mm / 8"  
 Lima rotonda 200 mm / 8"  
 Lima triangolare per freni 150 mm / 6"



200 x 400 x 40 mm |  $\Delta$  0.72 kg

CHF **45.-**

**Art. 105.301.015**

**BASIC LINE EVA Inserto Strumenti per lo smontaggio della carenatura, 20x40 cm, 6 pz.**

Utensile a gancio, diretto  
 Utensile a gancio, punta piegata a 45°  
 Utensile a gancio, punta piegata a 90°  
 Utensile a gancio, a forma di falce  
 Gancio rotondo  
 Impugnatura ergonomica a 2 componenti  
 Per la rimozione di guarnizioni, O-ring, clip di rifinitura o pannellature  
 Per la lavorazione dei rivestimenti interni della carrozzeria



200 x 400 x 40 mm |  $\Delta$  0.68 kg

CHF **45.-**

**Art. 105.301.016**

**BASIC LINE EVA Inserto Giraviti extra lunghi, 20x40 cm, 6 pz.**

Giraviti extra lunghe intaglio 250 mm: 4.0 - 5.5 mm  
 Giraviti extra lunghe PH 250 mm: PH2  
 Giraviti extra lunghe esagonale 250 mm: 3 - 6 mm  
 Impugnatura ergonomica a 2 componenti  
 Con punta brunita  
 Con foro per appendere



20 x 40 cm



200 x 400 x 40 mm | Δ 0.68 kg

CHF **43.-**



**Art. 105.301.017**

**BASIC LINE EVA Inserto Giraviti extra lunghi, 20x40 cm, 6pz.**

Giraviti extra lunghe intaglio 250 mm: 4.0 - 6.5 mm  
Giraviti extra lunghe esagonale 250 mm: 3 - 5 mm  
Impugnatura ergonomica a 2 componenti  
Con punta brunita  
Con foro per appendere



200 x 400 x 40 mm | Δ 0.7 kg

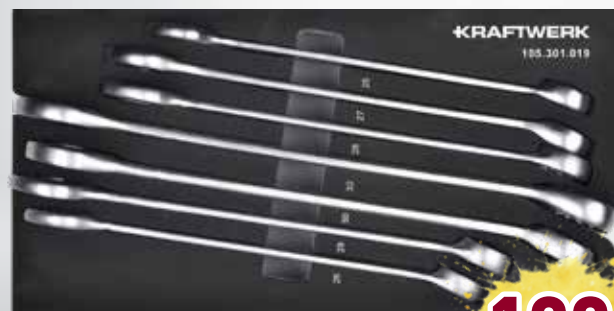
CHF **47.-**



**Art. 105.301.018**

**BASIC LINE EVA Inserto Giraviti extra lunghi, 20x40 cm, 6 pz.**

Giraviti extra lunghe TX 250 mm: T15 - T40  
Impugnatura ergonomica a 2 componenti  
Con punta brunita  
Con foro per appendere



200 x 400 x 40 mm | Δ 3.55 kg

CHF **122.-**



**Art. 105.301.019**

**BASIC LINE EVA Inserto Chiavi combinate, 40x20 cm, 7 pz.**

Chiave combinate: 25 - 32 mm  
Lato anello angolato di 15°  
DIN 3113 Forma A, ISO 3318, ISO 7738  
Cromo vanadio



200 x 400 x 40 mm | Δ 0.67 kg

CHF **42.-**



**Art. 105.301.021**

**BASIC LINE EVA Inserto Chiavi esagonali a sfera con impugnatura a L, 20x40 cm, 6 pz.**

Chiavi esagonali a sfera con impugnatura a L: 2.5 - 8 mm  
Impugnatura ergonomica a 2 componenti



20 x 40 cm



200 x 400 x 40 mm |  $\Delta$  0.53 kg

CHF 39.-

**Art. 105.301.022**

**BASIC LINE EVA Inserto Chiavi TX con impugnatura a L, 20x40 cm, 6 pz.**

Chiavi TX con impugnatura a L: T10 - T40  
Impugnatura ergonomica a 2 componenti




200 x 400 x 40 mm |  $\Delta$  1.08 kg

CHF 65.-

**Art. 105.301.023**

**BASIC LINE EVA Inserto Kit di smontaggio, 20x40 cm, 8 pz.**

Estrattore di pannelli grande 132 mm  
Estrattore di pannelli 110 mm  
Estrattore di pannelli piccolo 100 mm  
Estrattore tubi radiatore  
Estrattore perni  
Raschietto  
Estrattore di clip 5/16" 115 mm  
Estrattore di clip 1/4" 115 mm




200 x 400 x 40 mm |  $\Delta$  0.68 kg

CHF 42.-

**Art. 105.301.024**

**BASIC LINE EVA Inserto Giraviti, 20x40 cm, 8 pz.**

Giraviti intaglio: 3.0 - 8 mm  
Giraviti PH: PH0- PH2  
Impugnatura ergonomica a 2 componenti  
Con punta brunita  
Con foro per appendere



200 x 400 x 40 mm |  $\Delta$  0.7 kg

CHF 42.-

**Art. 105.301.025**

**BASIC LINE EVA Inserto Giraviti TX, 20x40 cm, 8 pz.**

Giraviti TX: TX T8 - T40  
Impugnatura ergonomica a 2 componenti  
Con punta brunita  
Con foro per appendere



20 x 40 cm



200 x 400 x 40 mm |  $\Delta$  2.85 kg

CHF 93.-



**Art. 105.301.026**


**BASIC LINE EVA Inserto Pinze, 20x40 cm, 8 pz.**

Pinza per anelli di sicurezza, diritta, ad chiusura, per anelli interni  
Pinza per anelli di sicurezza, angolo a 90°, ad apertura, per anelli esterni  
Tronchese laterale 160 mm  
Pinza a becchi mezzotondi curvata 200 mm  
Pinza a becchi mezzotondi 200 mm  
Pinza combinata 180 mm



200 x 400 x 40 mm |  $\Delta$  0.86 kg

CHF 95.-



**Art. 105.301.027**

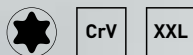
**BASIC LINE EVA Inserto Chiavi esagonali a sfera con impugnatura a T, 20x40 cm, 6 pz.**

Chiavi esagonali a sfera con impugnatura a T: 2 - 8 mm  
Versione extra lunga  
Cromo vanadio



200 x 400 x 40 mm |  $\Delta$  0.86 kg

CHF 99.-



**Art. 105.301.028**

**BASIC LINE EVA Inserto Chiavi TX con impugnatura a T, 20x40 cm, 9 pz.**

Chiavi TX con impugnatura a T: T10 - T50  
Versione extra lunga  
Cromo vanadio



200 x 400 x 40 mm |  $\Delta$  1.75 kg

CHF 69.-




**Art. 105.301.029**

**BASIC LINE EVA Inserto Chiavi a forchetta, 20x40 cm, 10 pz.**

Chiavi a forchetta: 6 - 32 mm  
Posizione della ganaschia a 15°  
DIN 3110 forma A, ISO 3318, ISO 7738  
Cromo vanadio

20 x 40 cm



200 x 400 x 40 mm |  $\Delta$  1.63 kg



CHF 140.-

**Art. 105.301.030**

**BASIC LINE EVA Inserto Chiavi combinate a cricchetto, 20x40 cm, 12 pz.**

Chiavi combinate a cricchetto: 8 - 19 mm  
 Meccanismo a cricchetto a 72 denti di alta qualità  
 Posizione della ganascia a 15°  
 Leva di commutazione per la rotazione a destra e a sinistra  
 Angolo di azzeramento di 5°  
 Cromo vanadio



200 x 400 x 40 mm |  $\Delta$  1.69 kg



CHF 140.-

**Art. 105.301.031**

**BASIC LINE EVA Inserto Chiavi combinate a cricchetto snodate, 20x40 cm, 12 pz.**

Chiavi combinate a cricchetto snodate: 8 - 19 mm  
 Testa a cricchetto inclinabile a 180°  
 Tensione del giunto regolabile con vite  
 Sistema a cricchetto a 72 denti  
 Angolo di ritorno di 5°  
 Lato anello con giunto  
 Cromo vanadio



200 x 400 x 40 mm |  $\Delta$  2.33 kg




CHF 130.-

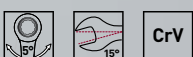
**Art. 105.301.032**

**BASIC LINE EVA Inserto Chiavi combinate, 20x40 cm, 19 pz.**

Chiavi combinate: 6 - 24 mm  
 Lato anello angolato 15°  
 Posizione della mascella a 15°  
 DIN 3113 forma A, ISO 3318, ISO 7738  
 Cromo vanadio



200 x 400 x 40 mm |  $\Delta$  2.19 kg



CHF 140.-

**Art. 105.301.033**

**BASIC LINE EVA Inserto Chiavi combinate a cricchetto, 20x40 cm, 19 pz.**

Chiavi combinate a cricchetto: 8 - 19 mm  
 Chiavi a forchetta: 6 - 22 mm  
 Cromo vanadio

20 x 40 cm



200 x 400 x 40 mm | Δ 1.89 kg

CHF 115.-



**Art. 105.301.034**

**BASIC LINE EVA Inserto Bussole da 1/4" + 1/2", 20x40 cm, 40 pz.**

Cricchetto reversibile da 1/4" + 1/2"  
Prolunghe da 1/4" 50 e 100 mm  
Prolunghe da 1/2" 150 e 200 mm  
Bussole da 1/4": 4 - 13 mm  
Bussole da 1/2": 10 - 32 mm  
Giunto da 1/4" + 1/2"  
Per il funzionamento manuale  
Cromo vanadio



200 x 400 x 40 mm | Δ 1.48 kg


CHF 75.-



**Art. 105.301.035**

**BASIC LINE EVA Inserto Bussole da 1/4", 20x40 cm, 61 pz.**

Cricchetto reversibile da 1/4" con prolunghe da 50, 100 e 150 mm  
Bussole da 1/4": 5 - 13 mm  
Bussole da 1/4" E-TX: E4 - E10  
Bussole da 1/4" esagonali: 3 - 8 mm  
Bussole da 1/4" TX: T6 - T40  
Bussole da 1/4" TX: TR6 - TR40  
Bussole da 1/4" PH: PH1 - PH2  
Giunto da 1/4"  
Per il funzionamento manuale  
Cromo vanadio



200 x 400 x 40 mm | Δ 2.3 kg

CHF 85.-



**Art. 105.301.036**

**BASIC LINE EVA Inserto Bussole da 3/8", 20x40 cm, 40 pz.**

Cricchetto reversibile da 3/8" con prolunghe da 44, 75 e 150 mm  
Bussole da 3/8": 8 - 19 mm  
Bussole da 3/8" E-TX: E7 - E14  
Bussole da 3/8" esagonali: 6 - 12 mm  
Bussole da 3/8" TX: T25 - T50  
Bussole per candele 3/8" 14 - 21 mm  
Giunto da 3/8"  
Per il funzionamento manuale  
Cromo vanadio



60 x 40 cm



600 x 400 x 40 mm | Δ 6.115 kg



**CHF 225.-**

**Art. 105.102.011**

**BASIC LINE EVA Inserto Bussole 1/4" + 3/8" + 1/2", 60x40 cm, 86 pz.**

- 1/4" + 3/8" + 1/2" Cricchetti reversibili
- 1/4" Bussole : 4 - 14 mm
- 1/4" Bussole lunghe : 4 - 10 mm
- 1/4" Estensione 50 + 100 mm
- 3/8" Bussole : 10 - 24 mm
- 3/8" Bussole lunghe : 10 - 19 mm
- 3/8" Estensione 75 + 150 mm
- 1/2" Bussole : 14 - 32 mm
- 1/2" Estensione 125 + 250 mm
- 1/4" + 3/8" + 1/2" Congiunto
- 3/8" Bussole candela 16 + 21 mm
- Vari adattatori
- 1/4" Bit
- Torcia
- Per il funzionamento manuale
- Cromo vanadio



600 x 400 x 40 mm | Δ 4.75 kg




**CHF 199.-**

**Art. 105.102.012**

**BASIC LINE EVA Inserto Chiavi combinate/Chiavi ad anello, 60x40 cm, 46 pz.**

- Chiave combinate 5,5 - 24 mm
- Chiave ad anello a doppia estremità profondo 6 x 7 - 20 x 22 mm
- Set di chiavi esagonali a sfera 1,5-10 mm
- Set di chiavi TX T10-T50



600 x 400 x 40 mm | Δ 2.03 kg




**CHF 95.-**

**Art. 105.102.013**

**BASIC LINE EVA Inserto Giraviti, 60x40 cm, 22 pz.**

- Profilo della fessura del Giraviti 3 - 8 mm
- Giraviti con profilo a croce PH0 - PH3
- Giraviti TX T8 - T40
- Tester di fase 110-250V testato GS
- Tester di fase 12V GS-testato
- Impugnatura ergonomica a 2 componenti

60 × 40 cm



600 × 400 × 40 mm | Δ 3.47 kg



CHF **185.-**

**Art. 105.102.014**

**BASIC LINE EVA Inserto Pinze/ Strumenti di misura, 60x40 cm, 13 pz.**

- Pinze per cavi, 1,5 - 6 mm<sup>2</sup>
- Pinza combinata 180 mm
- Tronchese 160 mm
- Pinze becchi lunghi 200 mm
- Pinze per pompa ad acqua 250 mm
- Pinze Grip 10" 250 mm
- Pinze Seeger A2, A21, J2, J21
- Metro 5 m
- Pinza 150 mm / 0.05 mm x 1/128"
- Forbici universali, 150 mm



600 × 400 × 40 mm | Δ 4.81 kg



CHF **195.-**

**Art. 105.102.015**

**BASIC LINE EVA Inserto Chiavi a bussola 1/4" + 3/8" + 1/2", 60x40 cm, 107 pz.**

- 1/4" Set di prese esterne-TX E4 - E10
- 1/2" Bussole esterna-TX E10 - E24
- 3/8" Bussole esterna-TX E10 - E20
- 1/2" Bussole TX T30 - T60
- 1/2" Bussola 100 mm lunga TX T30 - T55
- 1/2" Bussole esagonale 5 - 10 mm
- 1/2" Bussole 100 mm esagonale lunga 6 - 12 mm
- 1/2" Bussole XZN M5 - M12
- 1/2" Bussola XZN 100 mm lunga M5 - M10
- 5/16" Bit intaglio 8 - 12 mm
- 5/16" PH Cacciavite-Bit PH4
- 5/16" PZe Cacciavite-Bit PZ4
- 5/16" Bit Multi-denti M5 - M12
- 5/16" TX Cacciavite-Bit T45 - T80
- 5/16" Bit con foro TX T45 - T70
- 5/16" Bit Bussole esagonali 8 - 14 mm
- 1/4" Bussole intaglio 4 - 6.5 mm
- 1/4" Bussole PH1 - PH3
- 1/4" Bussole PZ1 - PZ3
- 1/4" Bussole TX T8- T40
- 1/4" Bussole esagonale 3 - 8 mm
- 1/4" Bussole con foro TX TT10 - TT40
- Per il funzionamento manuale
- Cromo vanadio



60 x 40 cm



600 x 400 x 40 mm |  $\Delta$  3.59 kg

CHF **135.-**

**Art. 105.102.016**

**BASIC LINE EVA Inserto Strumenti a percussione/ Utensili da taglio, 60x40 cm, 27 pz.**

- Scalpellino piatto 18 mm
- Scalpellino piatto 22 mm
- Punzone centrale n. 2: 120 mm
- Punzone 2 mm x 115 mm - 8 mm x 180 mm
- Sega in metallo
- Lima piatta di testa
- Lima mezza rotonda
- Lima tondo
- Liam triangolare
- Coltello 18 mm (con 5 lame di ricambio)
- Set di lame di ricambio (10 pezzi) 18 mm
- Martello 300 g
- Martello di plastica 35 mm



600 x 400 x 40 mm |  $\Delta$  5.375 kg

CHF **195.-**

**Art. 105.102.017**

**BASIC LINE EVA Inserto Bussole 1/4" + 1/2", 60x40 cm, 164 pz.**

- 1/4" + 1/2" Cricchetti reversibili
- 1/4" Bussole: 4 - 14 mm
- 1/4" Bussole profonde: 6 - 13 mm
- 1/4" Estensione 50 + 100 mm
- 1/2" Bussole: 10 - 32 mm
- 1/2" Estensione 125 + 250 mm
- 1/4" Bit intaglio 25 mm 4.0 - 8 mm
- 1/4" Bit PH PH0 - PH4
- 1/4" Bit PZ PZ1 - PZ4
- 1/4" Bit TX T8 - T40
- 1/4" Bit esagonale 3 - 8 mm
- 1/4" Bit multi-dente M5 - M8
- 1/4" Bit quadrati 25 mm R1 - R2
- 5/16" Punta scanalata 10 - 12 mm
- 5/16" Bit TX T45 - T60
- 5/16" Bit TX con foro T45 - T60
- 1/4" + 1/2" Giunto
- 1/2" Bussole per la candela 16 + 21 mm
- Vari adattatori
- Per il funzionamento manuale
- Cromo vanadio
- Preparato per la chiave dinamometrica art. 3235



60 x 40 cm



600 x 400 x 40 mm | Δ 2.41 kg



CHF **175.-**

**Art. 105.102.018**

**BASIC LINE EVA Inserto Giraviti/ Utensili a percussione, 60x40 cm, 49 pz.**

Scatola di Bit di precisione da 29 pz. 4 mm  
Set di lime ad ago da 6 pz.  
Torcia 9 LED Alu (escl. 3 x AAA)  
Cacciavite a taglio 3,5 - 8 mm  
Cacciavite corto a taglio 6.5 mm  
Giraviti PH PH1 - PH2  
Giraviti PH corto PH2  
Tester di fase 110-250V testato GS  
Martello 300 g  
Mazzuolo con battenti in materiale plastico 35 mm  
Lima piatta



600 x 400 x 40 mm | Δ 3.68 kg

CHF **185.-**

**Art. 105.102.019**

**BASIC LINE EVA Inserto Chiave combinata / Impatto / Taglio, 60x40 cm, 46 pz.**

Chiave combinata 6 - 22 mm  
Sega in metallo 300 mm  
Coltello 9 mm  
Coltello 18 mm  
Set di lame di ricambio (10 pz) 9 mm  
Set di lame di ricambio (10 pz.) 18 mm  
Punzone 2mm x 115 mm - 8 mm x 180 mm  
Punzone centrale n. 2 x 120 mm  
Scalpello piatto 18 + 22 mm



600 x 400 x 40 mm | Δ 3.3 kg



CHF **99.-**

**Art. 105.102.110**

**BASIC LINE EVA Inserto Pinze, 60x40 cm, 78 pz.**

Pinze Seger J2, J21, A2, A21  
Assortimento di capicorda  
Pinze per capicorda, 1,5 - 6 mm<sup>2</sup>  
Pinza universale 180 mm  
Troncese 160 mm  
Pinze a becco lungo 200 mm  
Pinze per pompe d'acqua 250 mm  
Forbici universali 185 mm  
Set di 9 pezzi di cacciaviti a testa sferica esagonale 1,5-10 mm  
Giraviti TX T10 - T50, 9 pz.



60 x 40 cm



Art. 105.102.099

**BASIC LINE EVA Assortimento di utensili, 301 pz.**

Assortimento per officina con 301 utensili professionali  
Integrato in 6 inserti COMPLETO in schiuma morbida ad alta densità (EVA)  
Chiavi combinate: 5,5 - 24 mm  
Chiavi a cricchetto 1/4" + 3/8" + 1/2"  
Bussole 1/4": 4 - 14 mm  
Bussole 3/8": 10 - 24 mm  
Bussole 1/2": 14 - 32 mm  
Pinze / strumenti di misura  
Martelli e utensili a percussione e da taglio / lime  
Bussole 1/4", 3/8", 1/2" TX, T, E, a intaglio, PZ

CHF **999.-**

Art. 105.103.001

**BASIC LINE Assortimento di utensili, 337 pz.**

Gli utensili sono riposti in 4 vassoi in schiuma ad alta densità (EVA)  
Chiavi combinate: 6 - 22 mm  
Chiavi a cricchetto 1/4" + 1/2"  
Bussole 1/4": 4 - 14 mm  
Bussole 1/2": 10 - 32 mm  
Opzionale con Art. 3235 Chiave dinamometrica 1/2", 40-200 Nm

CHF **599.-**

Art. 105.103.002

**BASIC LINE EVA Assortimento di utensili, 154 pz.**

Integrato in 3 inserti COMPLETO in schiuma morbida ad alta densità (EVA)  
Chiavi combinate: 5,5 - 24 mm  
Chiavi a cricchetto 1/4"+3/8"+1/2"  
Bussole 1/4": 4 - 14 mm  
Bussole 3/8": 10 - 24 mm  
Bussole 1/2" da 14 - 32 mm

CHF **499.-**

Art. 105.103.003

**BASIC LINE EVA Assortimento di utensili, 147 pz.**

147 attrezzi da officina di alta qualità  
Integrato in 3 inserti COMPLETO in schiuma morbida ad alta densità (EVA)  
Set di pinze  
Martelli e utensili a percussione/utensili da taglio/set di lime  
1/4", 3/8", 1/2" bussole TX, T, E, intaglio, PZ, M e TT

CHF **499.-**

20 x 40 cm



200 x 400 x 40 mm | Δ 1.2 kg


CHF **135.-**



**Art. 105.401.001**

**PRO LINE EVA Inserto Bussole da 1/4", 20x40 cm, 46 pz.**

Chiave a cricco 1/4" e prolunge: 50 - 100 - 150 mm  
 Bussole da 1/4": 3.5 - 14 mm  
 Bussole da 1/4" con inserto, intaglio: 4 - 5.5 - 6.5 mm  
 Bussole da 1/4" con inserto, Phillips: PH1 - PH2 - PH3  
 Bussole da 1/4" con inserto, PZ: PZ1 - PZ2 - PZ3  
 Bussole da 1/4" con inserto, TX: T8 - T10 - T15 - T20 - T25 - T27 - T30 - T40  
 Bussole da 1/4" con inserto, esagonale: 3 - 4 - 5 - 6 - 7 - 8 mm  
 Adattatore per inserti  
 Giunto  
 Impugnatura scorrevole con adattatore  
 Impugnatura porta bussole  
 Portainseriti



200 x 400 x 40 mm | Δ 2.45 kg

CHF **125.-**



**Art. 105.401.002**

**PRO LINE EVA Inserto Bussole da 3/8", 20x40 cm, 32 pz.**

Chiave a cricco 3/8" e prolunge: 75 - 250 mm  
 Bussole da 3/8": 8 - 24 mm  
 Bussole da 3/8" lunge: 10 - 11 - 12 - 13 - 14 - 15 - 17 - 19 mm  
 Bussole da 3/8" per candele: 16 - 21 mm  
 Giunto  
 Impugnatura scorrevole con adattatore 1/2" su 3/8"  
 Adattatore, 3/8" su 1/4"  
 Portainseriti, 1/4" su 3/8"



200 x 400 x 40 mm | Δ 3.15 kg

CHF **155.-**



**Art. 105.401.003**

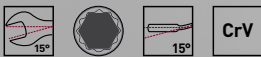
**PRO LINE EVA Inserto Bussole da 1/2", 20x40 cm, 22 pz.**

Chiave a cricco 1/2" e prolunge: 125 - 250 mm  
 Bussole da 1/2": 10 - 11 - 12 - 13 - 14 - 15 - 16 - 17 - 18 - 19 - 21 - 22 - 24 - 27 - 30 - 32 - 34 mm  
 Giunto  
 Adattatore per impugnatura scorrevole, 3/8" su 1/2"

20 x 40 cm



200 mm x 400 mm x 40 mm |  $\Delta$  1.2 kg



CHF **75.-**

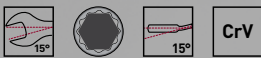
**Art. 105.401.004**

**PRO LINE EVA Inserto Chiavi combinate, 20x40 cm, 12 pz.**

Chiave combinate: 8 - 19 mm  
Lato anello angolato 15°  
15° Posizione della bocca  
DIN 3113 Form A, ISO 3318, ISO 7738  
Cromato lucido  
Cromo vanadio



200 x 400 x 40 mm |  $\Delta$  1.6 kg



CHF **85.-**

**Art. 105.401.005**

**PRO LINE Inserto Chiavi combinate, 20x40 cm, 8 pz.**

Chiave combinate, 5.5 - 24 mm  
Lato anello angolato 15°  
15° Posizione della bocca  
DIN 3113 Form A, ISO 3318, ISO 7738  
Cromato lucido  
Cromo vanadio



200 x 400 x 40 mm |  $\Delta$  1.5 kg



CHF **85.-**

**Art. 105.401.006**

**PRO LINE Inserto Chiavi poligonali, 20x40 cm, 8 pz.**

Chiave poligonale, 6 - 22 mm  
DIN 838, ISO 3318, ISO 1085, ISO 10104  
Sfalsamento di 70° su entrambi i lati  
Finitura a specchio completamente lucida  
Cromo vanadio



200 x 400 x 40 mm |  $\Delta$  1.97 kg



CHF **135.-**

**Art. 105.401.034**

**PRO LINE Set di chiavi doppie aperte EVA "S", 20x40 cm, 10 pz.**

Chiave inglese doppia, 6 x 7 - 8 x 9 - 1 x 11 - 12 x 13 - 14 x 15 - 16 x 17 -  
18 x 19 - 21 x 22 - 24 x 27 - 3 x 32 mm  
DIN 311, ISO 3318, ISO 185, ISO 112  
Cromato

20 x 40 cm



200 x 400 x 40 mm |  $\Delta$  0.62 kg

CHF **65.-**



**Art. 105.401.007**

**PRO LINE Inserto Pinze per anelli di sicurezza, 20x40 cm, 4 pz.**

Pinza per anelli di sicurezza, diritta, ad chiusura, per anelli interni  
Pinza per anelli di sicurezza, diritta, ad apertura, per anelli interni  
Pinza per anelli di sicurezza, angolo a 90°, ad chiusura, per anelli esterni  
Pinza per anelli di sicurezza, angolo a 90°, ad apertura, per anelli esterni  
Per anelli di sicurezza da  $\varnothing$  19 a 60 mm




200 x 400 x 40 mm |  $\Delta$  1.8 kg

CHF **65.-**

**Art. 105.401.009**

**PRO LINE Inserto Lime, 20x40 cm, 11 pz.**

Lima piatta, 320 mm  
Lima mezzatonda, 320 mm  
Lima tonda, 320 mm  
Lima quadrata, 320 mm  
Lima triangolare, 320 mm  
Lima ad ago, piatta - mezzatonda - tonda - quadrata - triangolare - coltello



200 x 400 x 45 mm |  $\Delta$  1.94 kg


CHF **75.-**



**Art. 105.401.010**

**PRO LINE Inserto Bussole da 1/2", 20x40 cm, 19 pz.**

Bussole da 1/2" con inserto, 55 mm, esagonale: 5 - 6 - 7 - 8 - 10 mm  
Bussole da 1/2" con inserto, 55 mm, multidentite: M5 - M12  
Bussole da 1/2" con inserto, 100 mm, esagonale: 5 - 6 - 5 - 8 - 10 - 12 mm  
Bussole da 1/2" con inserto, 100 mm, multidentite: M5 - M10



200 x 400 x 45 mm |  $\Delta$  1.94 kg

CHF **75.-**



**Art. 105.401.011**

**PRO LINE Inserto Bussole con inserto 1/2", 20x40 cm, 19 pz.**

Bussole da 1/2", E-TX E10 - E12 - E14 - E16 - E18 - E20 - E22 - E24  
Bussole da 1/2" con inserto, 55 mm, TX T30 - T40 - T45 - T50 - T55 - T60  
Bussole da 1/2" con inserto, 100 mm, TX T30 - T40 - T45 - T50 - T55 - T60



20 x 40 cm

**NUOVO  
PRODOTTO**



200 x 400 x 45 mm |  $\Delta$  1.1 kg

**CHF 65.-**



**BTG**  
Back to Germany

Art. 105.401.012

**PRO LINE Inserto Giraviti a taglio PH, 20x40 cm, 8 pz.**

MADE IN GERMANY

PRO LINE Giraviti a taglio 4 - 8 mm

PRO LINE Giraviti PH: PH1 - PH2

Impugnatura ergonomica in gel/elastomero, progettata per adattarsi alla forma della mano

Impugnatura multicomponente e liscia per un attrito minimo

Foro sulla testa del giravite

Identificazione delle misure sulla testa dell'impugnatura

La punta di precisione garantisce una lunga durata, protezione

e una perfetta aderenza, ed è dotata di magneti di alta qualità

Nucleo duro continuo sul manico

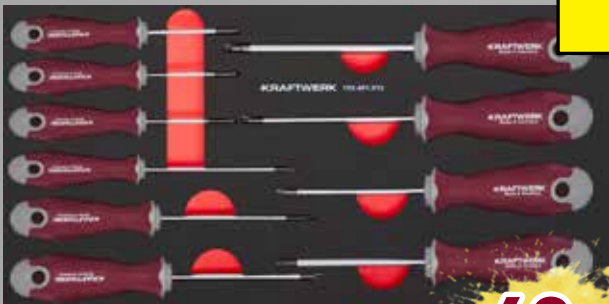
Lama in lega speciale di cromo vanadio

In ottemperanza alle specifiche DIN/ISO

Eccellente trasferimento di coppia



**NUOVO  
PRODOTTO**



200 x 400 x 45 mm |  $\Delta$  1.1 kg

**CHF 69.-**



**BTG**  
Back to Germany

Art. 105.401.013

**PRO LINE Inserto Giraviti TX, 20x40 cm, 10 pz.**

MADE IN GERMANY

PRO LINE Giraviti TX7 - TX40

Impugnatura ergonomica in gel/elastomero, progettata per adattarsi alla forma della mano

Impugnatura multicomponente e liscia per un attrito minimo

Foro sulla testa del giravite

Identificazione delle misure sulla testa dell'impugnatura

La punta di precisione garantisce una lunga durata, protezione

e una perfetta aderenza, ed è dotata di magneti di alta qualità

Nucleo duro continuo sul manico

Lama in lega speciale di cromo vanadio

In ottemperanza alle specifiche DIN/ISO

Eccellente trasferimento di coppia



20 x 40 cm



200 x 400 x 40 mm | Δ 2.16 kg

CHF **115.-**

**Art. 105.401.015**

**PRO LINE Inserto Utensili a percussione, 20x40 cm, 11 pz.**

Martello da fabbro, 500 g, Hickory  
Mazzuola in nylon, 360 g, Hickory, inserti PU-nylon Ø 35 mm  
Scalpo piatto, 18 - 22 mm  
Cacciaspine, 2 - 3 - 4 - 5 - 6 - 8 mm  
Bulino, n. 2



200 x 400 x 40 mm | Δ 1.08 kg

CHF **55.-**

**Art. 105.401.016**

**PRO LINE Inserto Utensili da taglio, 20x40 cm, 21 pz.**

Taglierino, 9 mm  
Lame di ricambio, (10 pz) 9 mm  
Taglierino, 18 mm  
Lame di ricambio, (5 pz) 18 mm  
Sega ad arco per metalli, 300 mm



200 x 400 x 40 mm | Δ 1.5 kg

CHF **145.-**

**Art. 105.401.017**

**PRO LINE Inserto Pinze Hightech, 20x40 cm, 4 pz.**

Pinza combinata, 180 mm  
Tronchese laterale, 160 mm  
Pinza a becchi mezzotondi, 205 mm  
Pinza regolabile, 240 mm




200 x 400 x 40 mm | Δ 1.2 kg

CHF **165.-**

**Art. 105.401.018**

**PRO LINE Inserto Chiavi combinate a cricchetto, 20x40 cm, 12 pz.**

Chiave combinata a cricchetto, 72 denti, 8 - 18 mm  
Chiave combinata a cricchetto, 75 denti, 19 mm  
Angolo di ritorno, 5°  
Versione diritta  
Posizione delle ganasce a 15°  
Cromato lucido  
Cromo vanadio



20 x 40 cm



200 x 400 x 40 mm | Δ 1.55 kg

CHF **65.-**

**Art. 105.401.023**

**PRO LINE Inserto Pinze a morsetto e cesoia per lamiera, 20x40 cm, 4 pz.**

- Cesoia per lamiera, 250 mm 10"
- Pinza a morsetto, 175 mm 7"
- Pinza a morsetto, 250 mm 10"
- Pinza a morsetto a becchi lunghi, 150 mm 6"



200 x 400 x 40 mm | Δ 1.18 kg

CHF **99.-**

**Art. 105.401.026**

**PRO LINE Inserto Pinze, 20x40 cm, 4 pz.**

- Tenaglia, 200 mm
- Pinza spellafili, 160 mm
- Pinza per capicorda, 230 mm
- Forbice universale, 185 mm



200 x 400 x 78 mm | Δ 3.99 kg

CHF **319.-**

**Art. 105.401.027**

**PRO LINE EVA Inserto Avvitatore a percussione 1/2", 20x40 cm, 17 pz.**

- Avvitatore a percussione 1/2", 920 Nm
- Bussole a percussione, 10 - 24 mm
- Bussole a percussione per ruote, 17 - 19 - 21 - 22 - 24 mm
- Prolunga a percussione 125 mm
- CrMo



200 x 400 x 60 mm | Δ 2.8 kg

CHF **109.-**

**Art. 105.401.028**

**PRO LINE EVA Inserto Bussole a percussione 1/2", 20x40 cm, 20 pz.**

- 1/2" Bussole a percussione 10 - 36 mm
- Prolunga a percussione da 1/2", 125 mm



20 x 40 cm



200 x 400 x 67 mm | Δ 4.26 kg



CHF **149.-**

**Art. 105.401.029**

**PRO LINE EVA Inserto Bussole a percussione lunghe 1/2", 20x40 cm, 15 pz.**

1/2" Bussole a percussione lunghe 13 - 36 mm  
1/2" Prolunga a percussione, 125 mm



200 x 400 x 40 mm | Δ 0.83 kg



CHF **69.-**

**Art. 105.401.031**

**PRO LINE EVA Inserto Giraviti con impugnatura a T esagonale, 20x40 cm, 7 pz.**

Cacciavite a sfera esagonale con impugnatura a T  
Larghezza tra le piastre: 3 - 10 mm  
Con impugnatura ergonomica a 2 componenti



200 x 400 x 40 mm | Δ 3.233 kg

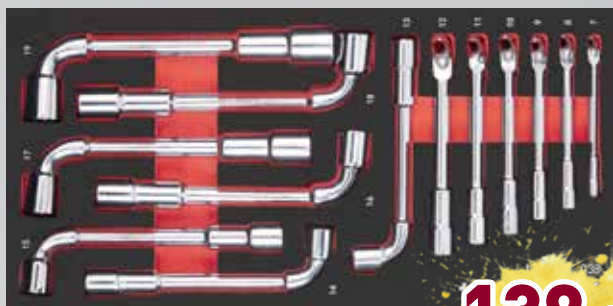


CHF **219.-**

**Art. 105.401.032**

**PRO LINE EVA Inserto Chiavi a bussola da 1/2", 20x40 cm, 33 pz.**

Versione corta 55 mm  
Bussola esagonale: 5 - 6 - 7 - 8 - 10 - 12 mm  
Bussola TX: T30 - T40 - T45 - T50 - T55 - T60  
Bussola multidentente: M5 - M6 - M8 - M10 - M12 - M14  
Versione lunga 100 mm  
Bussola esagonale: 6 - 7 - 8 - 10 - 12 mm  
Bussola TX: T30 - T40 - T45 - T50 - T55  
Bussola multidentente: M5 - M6 - M8 - M10 - M13



200 x 400 x 40 mm | Δ 2.613 kg



CHF **139.-**

**Art. 105.401.038**

**PRO LINE EVA Inserto chiavi a pipa, 20x40 cm, 13 pz.**

Chiavi a pipa, dodecagonale x esagonale  
7 - 8 - 9 - 10 - 11 - 12 - 13 - 14 - 15 - 16 - 17 - 18 - 19 mm



20 x 40 cm



200 x 400 x 40 mm |  $\Delta$  0.18 kg

CHF **18.-**

**Art. 105.401.039**

**PRO LINE EVA Inserto vuoto, 20x40 cm**  
8 Sottodivisioni



200 x 400 x 40 mm |  $\Delta$  2.466 kg

CHF **299.-**

**Art. 105.401.041**

**PRO LINE EVA Inserto Chiavi combinate a cricchetto, 20x40 cm, 14 pz.**

Apertura chiave: 8 - 9 - 10 - 11 - 12 - 13 - 14 - 15 - 16 - 17 - 18 - 19 - 22 - 24 mm  
Leva di commutazione per la rotazione oraria e antioraria  
Meccanismo a cricchetto di alta qualità a 72 denti  
Angolo di ritorno di 5°  
Design rettilineo  
Posizione della mascella a 15°  
Cromato lucido  
Cromo vanadio



200 x 400 x 40 mm |  $\Delta$  0.6 kg

CHF **69.-**

**Art. 105.401.043**

**PRO LINE EVA Inserto Giraviti con impugnatura a T TX, 20x40 cm, 7 pz.**

Giravite a T, TX T10 - T40  
Con impugnatura ergonomica a 2 componenti



200 x 400 x 40 mm |  $\Delta$  2.8 kg

CHF **169.-**

**Art. 105.401.045**

**PRO LINE EVA Inserto Chiavi combinate aperte, 20x40 cm, 13 pz.**

Chiavi a cricchetto con giunto: 8 - 10 - 11 - 12 - 13 - 14 mm  
Chiavi a doppio anello aperte metriche: 9x11 - 10x12 - 13x14 - 15x17 mm  
Chiavi doppie aperte INCH: 3/8 "x7/16" - 1/2 "x9/16" - 5/8 "x11/16"



20 x 40 cm



200 x 400 x 40 mm | Δ 1.2 kg


**NUOVO  
PRODOTTO**

**CHF 169.-**

**Art. 105.401.046**

**PRO LINE EVA Inserto Strumenti di misura, 20 x 40 cm, 10 pz.**

- Calibro 150 mm [adatto anche con il calibro digitale Art. N. 2972]
- Righello in acciaio 300 mm
- Spessimetro 0,05-0,8 mm
- Micrometro esterno 0-25 mm
- Goniometro
- Angolo piatto
- Cercatore magnetico telescopico
- Metro rotante 5 m
- Doppio metro in legno



200 x 400 x 40 mm | Δ 0.91 kg

**NUOVO  
PRODOTTO**

**CHF 155.-**

**Art. 105.401.048**

**PRO LINE EVA assortimento di pinze KNIPEX 20x40 cm, 4 pz.**

- Pinza universale, 180 mm
- Tronchese laterale, 160 mm
- Pinza a becchi mezzotondi, 200 mm
- Pinza regolabile, 250 mm



200 x 400 x 40 mm | Δ 1.73 kg

**CHF 89.-**

**Art. 105.401.051**

**PRO LINE EVA Inserto Chiavi a L, 20x40 cm, 28 pz.**

- Chiave a L a testa sferica, 1,5 - 2 - 2,5 - 3 - 4 - 5 - 6 - 7 - 8 - 10 mm
- Chiave a L, TX T10 - T15 - T20 - T25 - T27 - T30 - T40 - T45 - T50
- Chiave a L, lunghe, TX T10 - T15 - T20 - T25 - T27 - T30 - T40 - T45 - T50



20 x 40 cm

**NUOVO  
PRODOTTO**



200 x 400 x 40 mm |  $\Delta$  1.1 kg

**CHF 128.-**



**Art. 105.401.020**

**PRO LINE Inserto Giraviti PB, 20x40 cm, 16 pz.**

Giravite, intaglio 0.5 x 3.5 - 0.6 x 4.0 - 0.8 x 5.5 - 1.0 x 6.5 - 1.2 x 8 mm

Giravite, PH1 - PH2

1/4" Impugnatura per inserti, magnetico, 10 x 30 mm

1/4" Bit, TX-TR, TR10 - TR15 - TR20 - TR25 - TR27 - TR30 - TR41

Voltmetro, 110-250 V



**NUOVO  
PRODOTTO**



200 x 400 x 40 mm |  $\Delta$  0.65 kg

**CHF 155.-**



**Art. 105.401.047**

**PRO LINE Inserto Giraviti TX PB, 20x40 cm, 8 pz.**

Giravite TX 8-10-15-20-25-27-30-40



Art.		$\Delta$ Kg	CHF
105.998.047	Inserto vuoto per 105.401.047	0.18	29.-

60 x 40 cm



400 x 600 x 40 mm | Δ 7.2 kg



**CHF 399.-**

**Art. 105.502.026**

**PRO LINE EVA Inserto Bussole 1/4"+3/8"+1/2", 60x40 cm, 125 pz.**

- Chiave a cricchetto, 1/4"
- Bussole, 3.5 - 14 mm
- Bussole, lunge, 4 - 5 - 6 - 7 - 8 - 9 - 10 mm
- Bussole con inserto, intaglio 4 - 5.5 - 6.5 mm
- Bussole con inserto, PH1 - PH2 - PH3
- Bussole con inserto, PZ1 - PZ2 - PZ3
- Bussole con inserto, TX T8 - T10 - T15 - T20 - T25 - T27 - T30 - T40
- Bussole con inserto, TX-TR T8 - T10 - T15 - T20 - T25 - T27 - T30 - T40
- Bussole con inserto, esagono cavo 3 - 4 - 5 - 6 - 7 - 8 mm
- Bussole con inserto, E-TX E4 - E5 - E6 - E7 - E8 - E10 - E11
- Giunto cardanico
- Prolunge, 50 e 100 mm
- Impugnatura scorrevole con adattatore
- Impugnatura porta bussole
- Adattatore per inserti
- Chiave a cricchetto, 3/8"
- Bussole, 8 - 9 - 10 - 11 - 12 - 13 - 14 - 15 - 16 - 17 - 18 - 19 - 21 - 22 - 24 mm
- Bussole, lunge, 10 - 11 - 12 - 13 - 14 - 15 - 17 - 19 mm
- Bussole, E-TX E10 - E11 - E12 - E14 - E16 - E18 - E20
- Chiave per candele, 16 - 18 - 21 mm
- Prolunge, 75 - 250 mm
- Adattatore per impugnatura scorrevole
- Adattatore, 3/8" su 1/4"
- Chiave a cricchetto, 1/2"
- Bussole, 10 - 11 - 12 - 13 - 14 - 15 - 16 - 17 - 18 - 19 - 21 - 22 - 24 - 27 - 30 - 32 - 32 mm
- Prolunghe, 125 e 250 mm
- Adattatore per impugnatura scorrevole

**Art. 105.502.027**

**PRO LINE EVA Inserto Pinze, 60x40 cm, 11 pz.**

- Chiave pinza 250 mm
- Pinza universale 180 mm
- Tronchese a taglio diagonale 160 mm
- Tronchese a taglio diagonale 200 mm
- Pinza a becchi mezzotondi lunghi 205 mm
- Pinza a becchi mezzotondi lunghi piegati a 45° 205 mm
- Pinza seeger per anelli esterni A2
- Pinza seeger per anelli esterni A21
- Pinza seeger per anelli interni J2
- Pinza seeger per anelli interni J21
- Pinza spellafili 160 mm



400 x 600 x 40 mm | Δ 2.16 kg

**CHF 479.-**

**Art. 105.502.028**

**PRO LINE EVA Inserto Chiavi combinate/ chiavi dinamometriche, 60x40 cm, 44 pz.**

- Chiave dinamometrica Ergokraft Art. 3235, 1/2", 4 - 200 Nm
- Chiave combinata, 5.5 - 32 mm
- Chiave inglese regolabile Ergokraft, 150 mm / 6"
- Chiave inglese regolabile Ergokraft, 200 mm / 8"
- Chiave a brugola a testa sferica, 1.5 - 1 mm 9 pz.
- Chiave a brugola, TX T1 - T5 9 pz.

**Art. 105.503.028**

**PRO LINE EVA Set di chiavi combinate, 60x40 cm, 43 pz.**


Senza Art. 3235, Chiave dinamometrica Ergokraft 1/2", 4 - 200 Nm



400 x 600 x 40 mm | Δ 7.04 kg

**CHF 479.-**

**CHF 329.-**



60 x 40 cm

**NUOVO  
PRODOTTO**



CHF **590.-**

400 x 600 x 40 mm |  $\Delta$  18,5 kg

**Art. 105.502.029**

**PRO LINE EVA assortimento di utensili speciali per carrozzeria 60x40 cm, 16 pz.**

Tasso a testa cuneo, virgola, rettangolare bombato  
Martello per carrozziere con testa tonda e quadra  
Martello per carrozziere con testa tonda piana e penna a punta  
Martello per carrozzieri testa rettangolare piana zigrinata  
Martello per carrozzieri con testa rettangolare piana  
Martello per carrozzieri con testa rettangolare bombata  
Portalima per carrozzeria, piatta e flessibile, 35 mm  
Lima per carrozzeria, 9" - 12" - 15"  
Leva a cucchiaino carrozzeria  
Scalpello da carrozzeria extrapiatto con paramano  
Mini pistola di soffiaggio ad aria compressa  
Cutter

**NUOVO  
PRODOTTO**



CHF **439.-**

400 x 600 x 40 mm |  $\Delta$  15 kg

**Art. 105.502.030**

**PRO LINE EVA Inserto Chiavi a bussola 3/4", 60x40 cm, 21 pz.**

Chiave a cricchetto 3/4", manico estraibile: 500 - 800 mm, 42 denti  
Chiavi a bussola 3/4": 19 - 5 mm  
Opzionale con adattatore di coppia digitale 100-500 Nm (4081-34)  
Opzionale con adattatore di coppia digitale 200-1000 Nm (4081-341)

3/4"

**NUOVO  
PRODOTTO**



CHF **649.-**

400 x 600 x 40 mm |  $\Delta$  2.23 kg

**Art. 105.502.031**

**PRO LINE EVA assortimento di pinze KNIPEX 60x40 cm, 12 pz.**

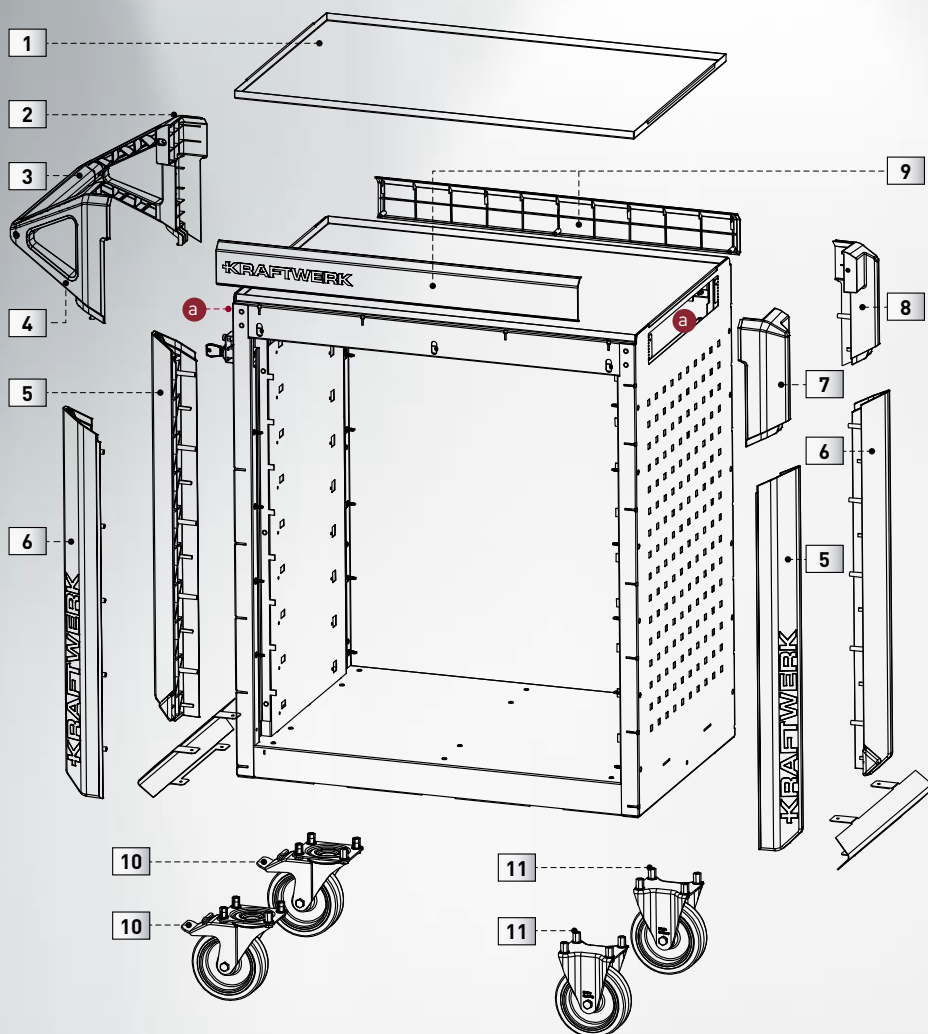
Tronchese a tagli diagonali 180 mm  
Pinza universale 180 mm  
Pinze a becchi mezzotondi dritti 200 mm  
Pinze a becchi mezzotondi piegati a 45° 200 mm  
Spelafili 160 mm  
Pinze per anelli interni  
Pinza per anelli interni a becchi piegati a 90°  
Pinza per anelli esterni  
Pinza per anelli esterni a becchi piegati a 90°  
Pinza per capicorda 180 mm  
Pinza per capicorda 180 mm  
Pinza regolabile 250 mm



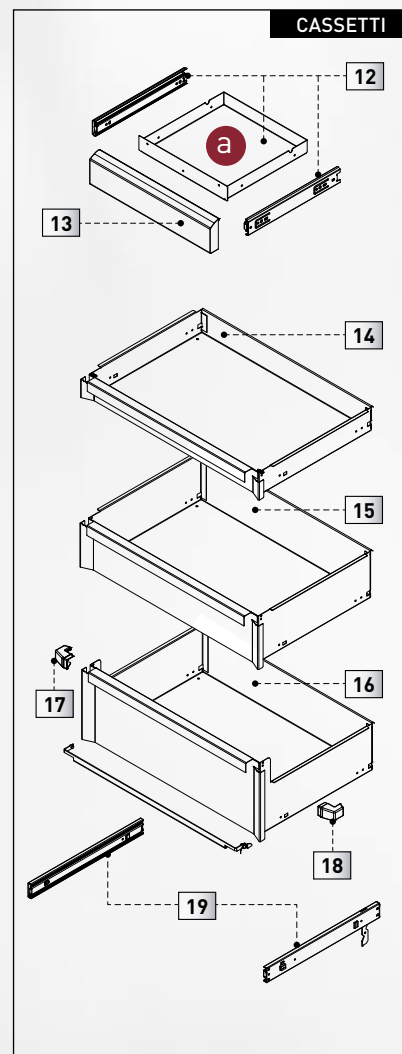


**CARRELLO**

**PT800**



**CASSETTI**

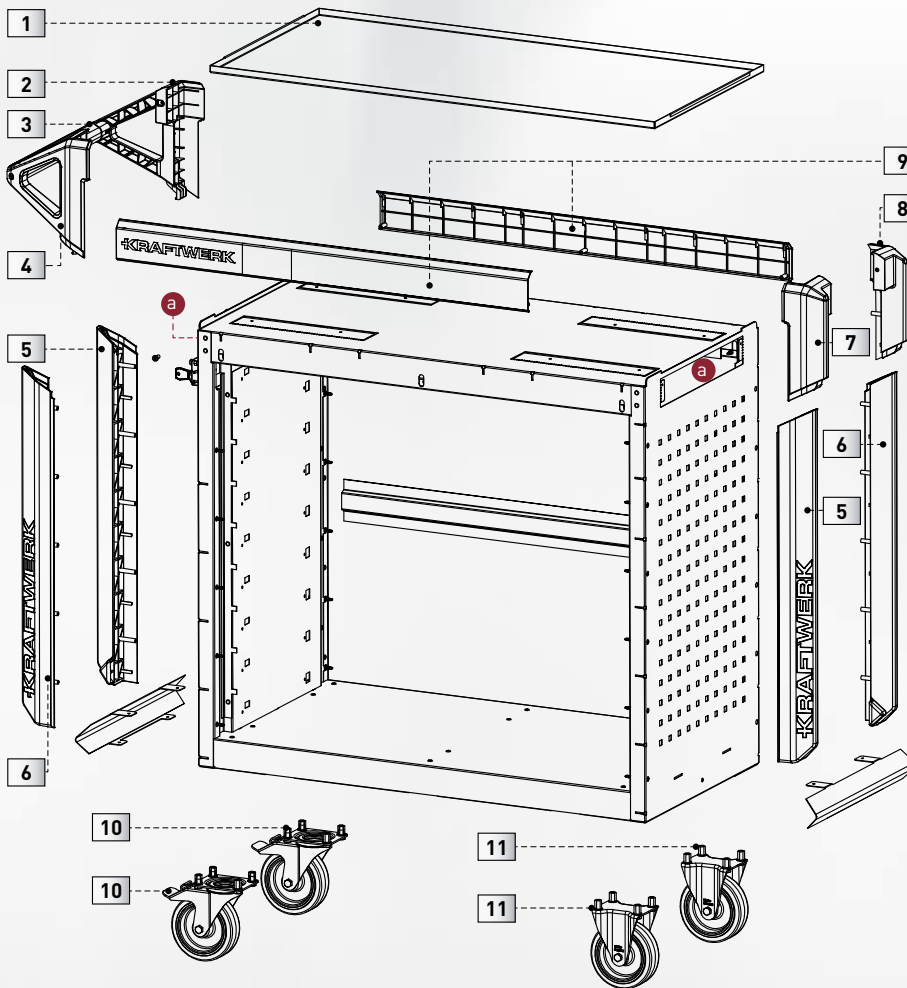


Nr.	Art.	Descrizione	Quant.	CHF
1	191.800.017	Coperchio in acciaio inox PT800	1	69.90
2	191.800.008	Coperchio maniglia posteriore PT800 & PT1000	1	95.-
3	191.800.009	Sezione centrale della maniglia PT800 & PT1000	1	95.-
4	191.800.007	Rivestimento della maniglia anteriore PT800 & PT1000	1	95.-
5	191.800.011	Striscia paracolpi tipo B PT800 & PT1000	1	75.-
6	191.800.010	Striscia paracolpi tipo A PT800 & PT1000	1	75.-
7	191.800.005	Coperchio d'angolo anteriore PT800 & PT1000	1	75.-
8	191.800.006	Rivestimento dell'angolo posteriore PT800 & PT1000	1	75.-
9	191.800.002	Striscia di protezione dei bordi anteriore/posteriore PT800	1	69.90
10	143.998.001	Ruota girevole con freno per carrello da officina BT700/BT900/BT1100/PT800/PT1000	1	35.-
11	143.998.002	Ruota rigida per carrello da officina BT700/BT900/BT1100/PT800/PT1000	1	35.-
12	191.800.016	Cassetto piccolo PT800 e PT1000	1	49.90
13	191.800.001	Rivestimento della maniglia del cassetto laterale PT800 e PT1000	1	49.90
14	191.800.013	Cassetto PT800 75 mm	1	144.-
15	191.800.014	Cassetto PT800 125 mm	1	144.-
16	191.800.015	Cassetto PT800 225 mm	1	159.-
17	191.800.003	Rivestimento angolare del cassetto a sinistra PT800 e PT1000	1	25.90
18	191.800.004	Rivestimento angolare del cassetto a destra PT800 & PT1000	1	25.90
19	191.117.009	Guida BT700/BT900/BT1100/PT800/PT1000 funzione antiribaltamento e ganci	2	23.20

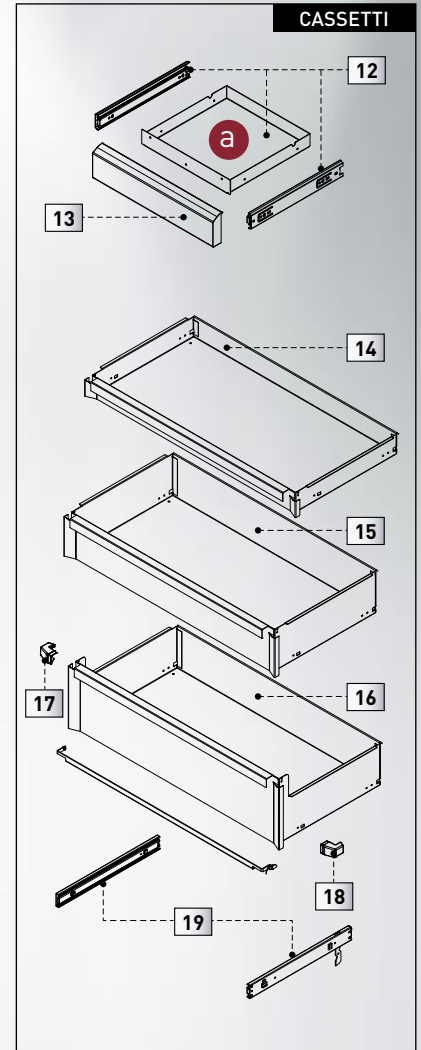


CARRELLI

PT1000



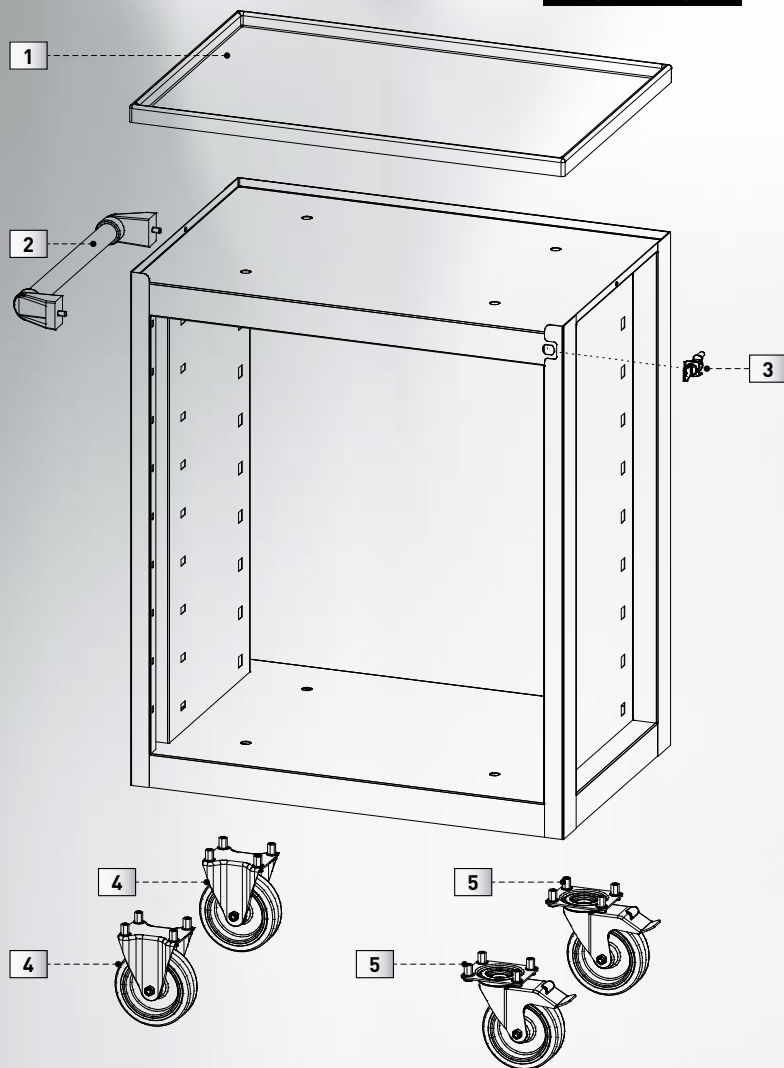
CASSETTI



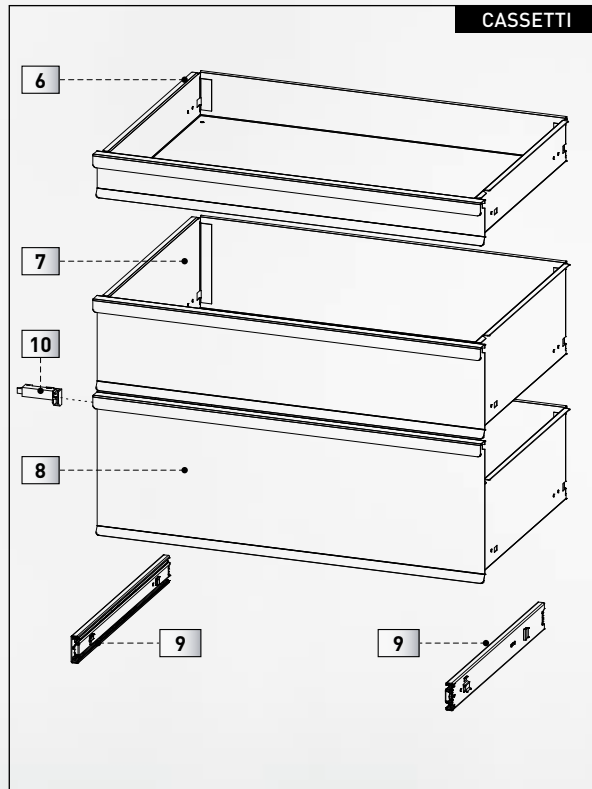
Nr.	Art.	Descrizione	Quant.	CHF
1	191.100.006	Coperchio in acciaio inox PT1000	1	159.-
2	191.800.008	Coperchio maniglia posteriore PT800 & PT1000	1	95.-
3	191.800.009	Sezione centrale della maniglia PT800 & PT1000	1	95.-
4	191.800.007	Rivestimento della maniglia anteriore PT800 & PT1000	1	95.-
5	191.800.011	Striscia paracolpi tipo B PT800 & PT1000	1	75.-
6	191.800.010	Striscia paracolpi tipo A PT800 & PT1000	1	75.-
7	191.800.005	Coperchio d'angolo anteriore PT800 & PT1000	1	75.-
8	191.800.006	Rivestimento dell'angolo posteriore PT800 & PT1000	1	75.-
9	191.100.001	Striscia di protezione bordi anteriore/posteriore PT1000	1	39.-
10	143.998.001	Ruota girevole con freno per carrello da officina BT700/BT900/BT1100/PT800/PT1000	1	35.-
11	143.998.002	Ruota rigida per carrello da officina BT700/BT900/BT1100/PT800/PT1000	1	35.-
12	191.800.016	Cassetto piccolo PT800 e PT1000	1	49.90
13	191.800.001	Rivestimento della maniglia del cassetto laterale PT800 e PT1000	1	49.90
14	191.100.003	Cassetto 75 mm per PT1000	1	79.90
15	191.100.004	Cassetto 150 mm per PT1000	1	159.-
16	191.100.005	Cassetto 225 mm per PT1000	1	159.-
17	191.800.003	Rivestimento angolare del cassetto a sinistra PT800 e PT1000	1	25.90
18	191.800.004	Rivestimento angolare del cassetto a destra PT800 & PT1000	1	25.90
19	191.117.009	Guida BT700/BT900/BT1100/PT800/PT1000 funzione antiribaltamento e ganci	2	23.20



**CARRELLO**

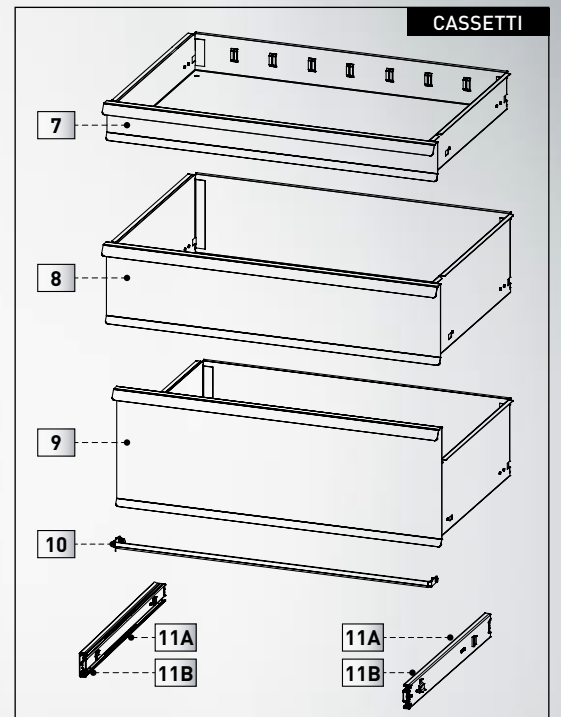
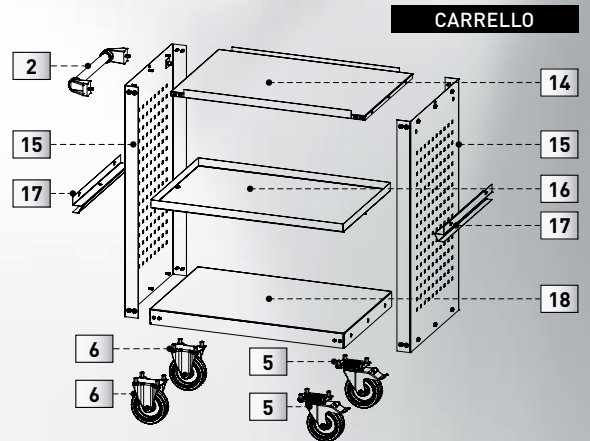
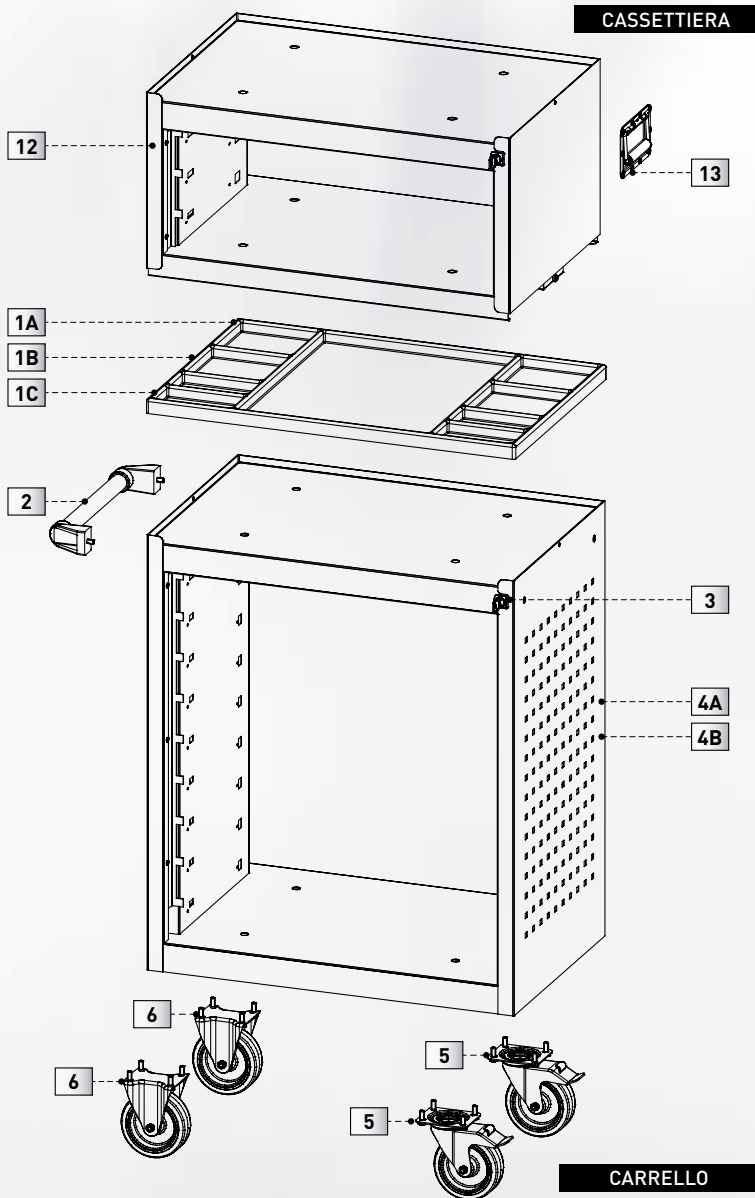


**CASSETTI**

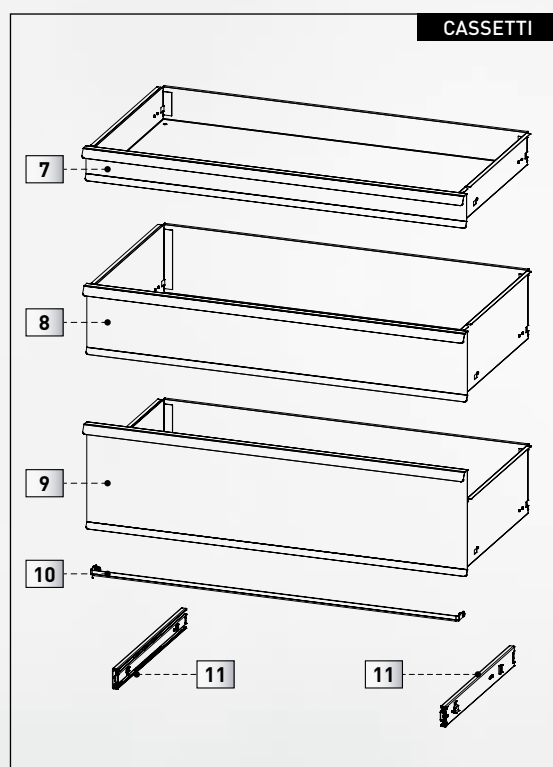
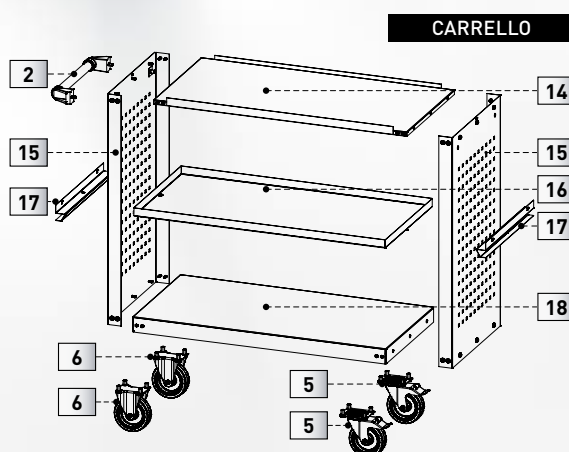
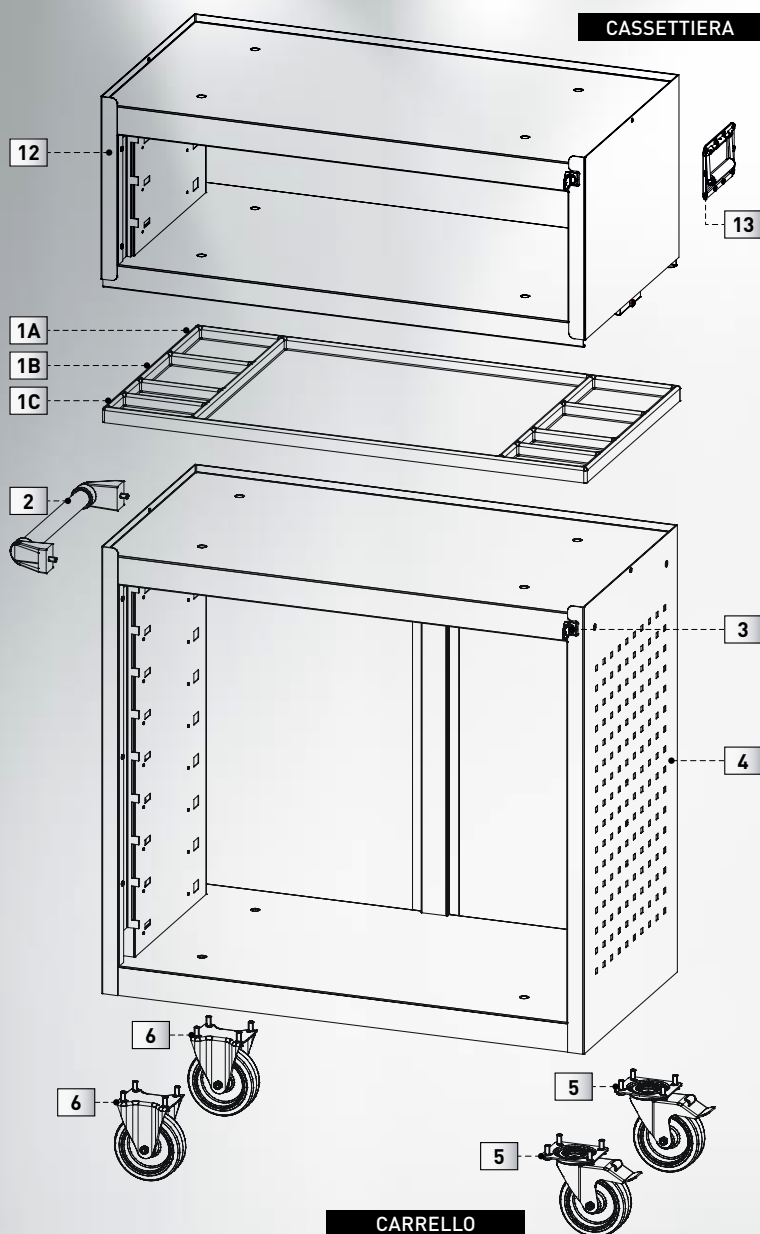


No.	Art.	Descrizione	Pz.	CHF
1	143.998.204	Top in PS (polistirene)	1	45.-
2	143.998.103	Maniglia per carrello portautensili LT700	1	20.-
3	191.504.001	Serratura per carrello da officina BT700/BT900/BT1100	1	22.80
4	143.998.002	Ruota rigida per carrello da officina BT700/ BT900/ BT1100	1	35.-
5	143.998.001	Ruota girevole con freno per carrello da officina BT700/BT900/BT1100	1	35.-
6	191.503.004	Cassetto per carrello da officina LT700 H 75 mm senza guida	1	195.-
7	191.503.005	Cassetto per carrello da officina LT700 H 150 mm senza guida	1	215.-
8	191.503.006	Cassetto per carrello da officina LT700 225 mm	1	235.-
9	191.117.010	Guida per LT700/BT700s senza funzione antiribaltamento	2	15.-
10	3908-016	Blocco cassetto in plastica	1	2.70

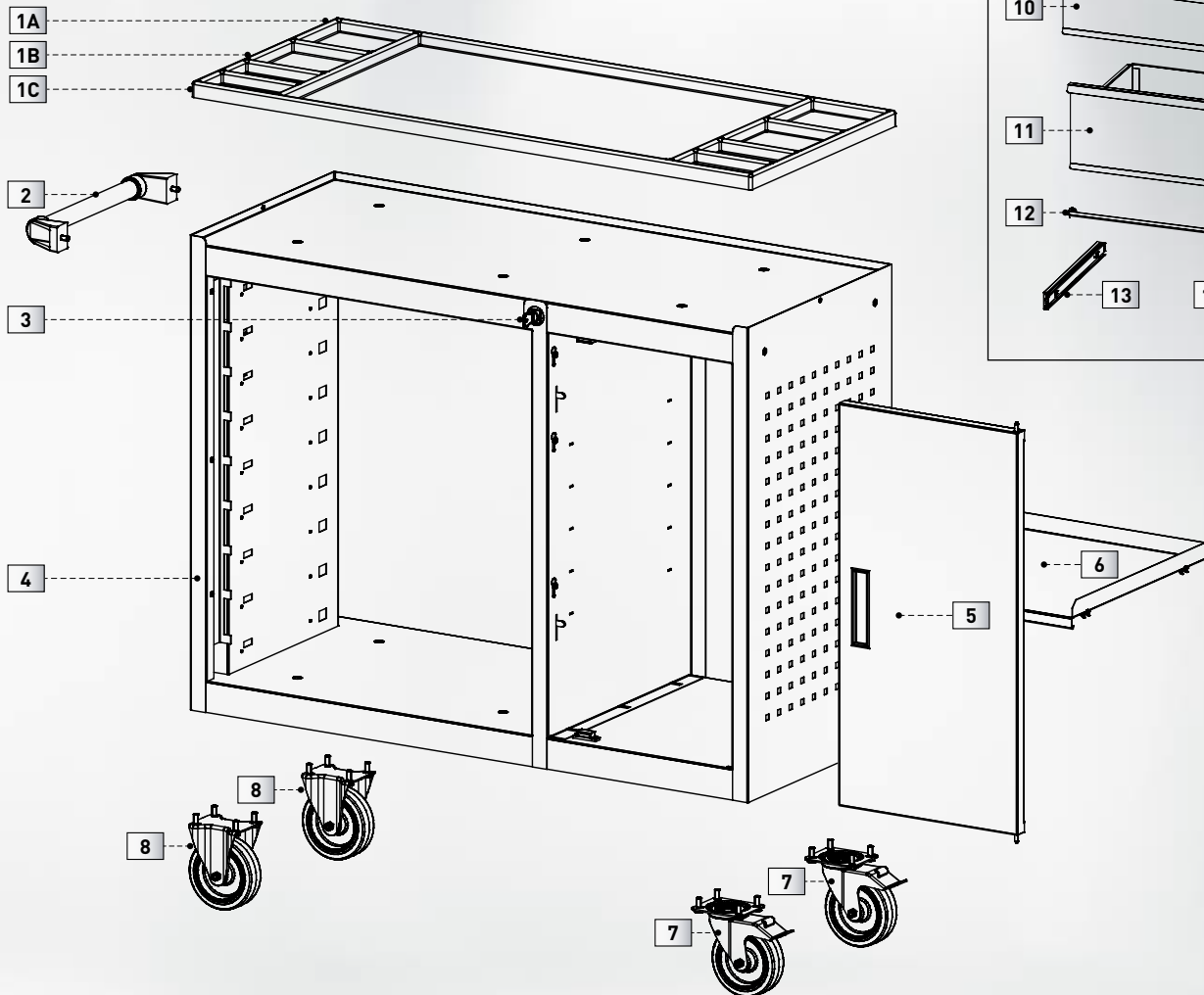




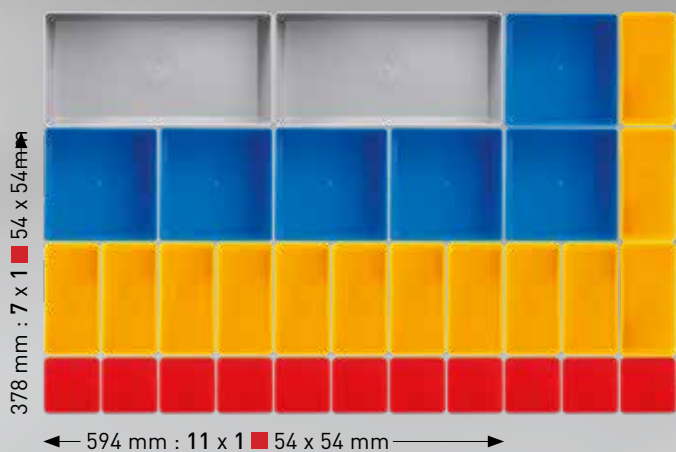

No.	Art.	Descrizione	Pz.	CHF
1A	143.998.201	Top in PS (polistirene) per BT700s/BT700	1	40.-
1B	191.501.001	Tappetino in gomma per BT700s/BT700	1	41.-
1C	191.505.001	Piano in legno per BT700s/BT700	1	260.-
2	143.998.101	Maniglia per BT700s/BT700/BT900/BT1100	1	20.-
3	191.504.001	Serratura per BT700s/BT700/BT900/BT1100	1	22.80
4A	191.502.011	Corpo per BT700s	1	299.-
4B	191.502.001	Corpo per BT700	1	299.-
5	143.998.001	Ruota girevole con freno per BT700s/BT700/BT900/BT1100	1	35.-
6	143.998.002	Ruota rigida per BT700s/BT700/BT900/BT1100	1	35.-
7	191.503.001	Cassetto per BT700s/BT700/BT1100 H 75 mm	1	198.-
8	191.503.002	Cassetto per BT700s/BT700/BT1100 H 150 mm	1	215.-
9	191.503.003	Cassetto per BT700s/BT700/BT1100 H 225 mm	1	229.-
10	191.504.002	Serratura per cassetto per BT700s/BT700/ BT1100	1	16.90
11A	191.117.010	Guida per BT700s senza funzione antiribaltamento	2	15.-
11B	191.117.011	Guida per BT700/BT900/BT1100 con funzione antiribaltamento	2	14.90
12	191.507.001	Carcassa	1	111.-
13	191.508.001	Maniglia per carrello BASIC	1	39.90
14	191.507.006	Ripiano superiore per BT700	1	62.-
15	191.507.003	Pannello laterale per BT700/ BT900	1	85.-
16	191.507.005	Ripiano intermedio per BT700	1	62.-
17	191.507.010	Listello per ripiano intermedio per BT700/BT900	1	47.50
18	191.507.004	Ripiano inferiore per BT700	1	62.-



No.	Art.	Descrizione	Pz.	CHF
1A	191.117.010	Top in PS (polistirene) per BT900	1	15.-
1B	191.501.002	Tappetino in gomma per BT900	1	52.-
1C	191.505.002	Piano in legno per BT900	1	283.-
2	143.998.101	Maniglia per BT700s/BT700/BT900/BT1100	1	20.-
3	191.504.001	Serratura per BT700s/BT700/BT900/BT1100	1	22.80
4	191.502.002	Corpo BT900	1	319.-
5	143.998.001	Ruota girevole con freno per BT700s/BT700/BT900/BT1100	1	35.-
6	143.998.002	Ruota rigida per BT700s/BT700/BT900/BT1100	1	35.-
7	191.503.011	Cassetto per BT900 H 75 mm	1	215.-
8	191.503.012	Cassetto per BT900 H 150 mm	1	235.-
9	191.503.013	Cassetto per BT900 H 225 mm	1	259.-
10	191.504.003	Serratura per cassetto per BT900	1	18.-
11	191.117.011	Guide per BT700/BT900/BT1100 con funzione antiribaltamento	2	14.90
12	191.507.002	Carcassa 40x80	1	122.-
13	191.508.001	Maniglia per carrelli BASIC	1	39.90
14	191.507.009	Ripiano superiore per BT900	1	68.-
15	191.507.003	Serratura per cassetto per BT900	1	85.-
16	191.507.008	Ripiano intermedio per BT900	1	68.-
17	191.507.010	Listello per ripiano intermedio per BT700/ BT900	1	47.50
18	191.507.007	Ripiano inferiore per BT900	1	68.-

**CARRELLO**

**CASSETTI**

No.	Art.	Descrizione	Pz.	CHF
1A	143.998.203	Top in PS (polistirene) per BT1100	1	65.-
1B	191.501.003	Tappetino in gomma per BT1100	1	56.-
1C	191.505.003	Piano in legno per BT1100	1	319.-
2	143.998.101	Maniglia per BT700s/BT700/BT900/BT1100	1	20.-
3	191.504.001	Serratura per BT700s/BT700/BT900/BT1100	1	22.80
4	191.502.003	Corpo per BT1100	1	359.-
5	191.506.001	Porta per BT1100	1	111.-
6	191.506.011	Vano per BT1100	1	119.-
7	143.998.001	Ruota girevole con freno per BT700s/BT700/BT900/BT1100	1	35.-
8	143.998.002	Ruota rigida per BT700s/BT700/BT900/ BT1100	1	35.-
9	191.503.001	Cassetto per BT700s/BT700/BT1100 H 75 mm	1	198.-
10	191.503.002	Cassetto per BT700s/BT700/BT1100 H 150 mm	1	215.-
11	191.503.003	Cassetto per BT700s/BT700/BT1100 H 225 mm	1	229.-
12	191.504.002	Serratura per cassetto per BT700s/BT700/BT1100	1	16.90
13	191.117.011	Guide per BT700/BT900/BT1100 con funzione antiribaltamento	2	14.90



Art.	Descrizione	CHF
198.000.018	Vaschetta No. 1-45 <b>1</b> B 54 x T 54 x H 45 mm	0.80
198.000.022	Vaschetta No. 1-63 <b>1</b> B 54 x T 54 x H 63 mm	1.-
198.000.019	Vaschetta No. 2-45 <b>2</b> B 108 x T 54 x H 45 mm	1.10
198.000.023	Vaschetta No. 2-63 <b>2</b> B 108 x T 54 x H 63 mm	1.30
198.000.020	Vaschetta No. 3-45 <b>3</b> B 108 x T 108 x H 45 mm	1.60
198.000.024	Vaschetta No. 3-63 <b>3</b> B 108 x T 108 x H 63 mm	2.10
198.000.021	Vaschetta No. 4-45 <b>4</b> B 108 x T 216 x H 45 mm	2.60
198.000.025	Vaschetta No. 3-63 <b>4</b> B 108 x T 216 x H 63 mm	3.40



Prezzi, modelli e disponibilità soggetti a possibili modifiche.

**Prezzi in CHF**  
Incluso IVA/TRA

**01.04.2024 - 31.01.2025**  
(Possibile estensione del termine)

Il vostro rivenditore specializzato: