

# KRAFTWERK®

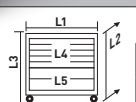
FAVORITE TOOLS SINCE 1979

## Frühlings-Aktion

# Black EDITION

Made in Germany 





Art. 101.217.BLK	L1	L2	L3	Σ
	919 mm	474 mm	1000 mm	450 kg
L4	800 mm	400 mm	75 mm	45 kg
L5	800 mm	400 mm	150 mm	45 kg

Art. 102.217.BLK2


### BT LINE Werkstattwagen BT900, 7 Schubladen, schwarz, 211-tlg.

- 211 Werkzeuge in 14 speziell hochverdichteten Weich-Schaumstoff-Einlagen (EVA)
- Ring-Maulschlüssel: 6 - 32 mm
- Ratschen-Ring-Maulschlüssel: 8 - 19 mm
- 1/4" + 3/8" + 1/2" Umschaltknarren und Verlängerungen
- 1/4" Steckschlüsseinsätze (6kt.): 4 - 13 mm
- 3/8" Steckschlüsseinsätze (6kt.): 6 - 22 mm
- 1/2" Steckschlüsseinsätze (6kt.): 8 - 32 mm
- Schlitz-, PH-, PZ-, Innensechskant-, Vielzahn-, TX- und TX-TR-Schraubendreher-Steckschlüsseinsätze
- Schlitz-, PH- und TX-Schraubendreher-Bits
- Schraubendreher-Sortiment
- Zangenset & Seegerringzangen
- Schlag- und Schneidwerkzeuge
- T-Griff Innensechskant-Kugelkopf und TX Satz

Promo Preis inkl. MwSt. **CHF 1'990.-**



BASIC LINE



Preise inklusive MwSt/vRG in CHF. Modell- und Preisänderungen vorbehalten. **Gültigkeit bis 31.07.2024**

# KRAFTWERK®

FAVORITE TOOLS SINCE 1979

## Frühlings-Aktion



Made in Germany

Art. 101.217.BLK

### BT LINE Werkstattwagen BT900, 7 Schubladen, schwarz, leer

- Ablagefläche aus PS (Polystyrol), lösemittelbeständig, mit integrierten Ablagefächern
- Mit seitlicher Lochwand
- Sehr stabile doppelwandige Stahlblechkonstruktion
- Kippschutz (verhindert das gleichzeitige Öffnen von mehreren Schubladen)
- Seitliche Zentralverriegelung aller Schubladen durch Zylinder-schloss

**LEERER  
WERKSTATTWAGEN**



Art. 102.217.BLK3

### BT LINE Werkstattwagen BT900 7 Schubladen, schwarz, 247-tlg.

- 247 Werkzeuge in 16 speziell hochverdichteten Weich-Schaumstoff-Einlagen (EVA) 20x40 cm
- 1 1/4" + 3/8" + 1/2" Umschaltknarren, 72 Zahn
- PH 1 - 3, PZ 1 - 3, TX, Innensechskant 3 - 8 mm, Steckschlüsseinsätze TX T8 - T40
- Steckschlüsseinsätze: 3,5 - 34 mm
- Steckschlüsseinsätze, lange Ausführung: 10 - 19 mm
- Zündkerzen-Steckschlüsseinsätze: 16 + 21 mm
- Kardangelen
- Zangensatz
- Seegerringzangen
- Schneid-/Schlag-/Trennwerkzeuge
- Ringmaulschlüsselsatz 5,5 - 24 mm
- Doppelringschlüsselsatz 6 - 22 mm
- Ratschen-Ringmaulschlüsselsatz 8 - 19 mm
- PB Schraubendreher Schlitz 0.5 x 3.5 - 1.2 x 8 mm
- PH 1 - 2, TX T8 - T40
- 1/4" Bithalter mit TX-TR Bits: TR10 - TR40
- PB Schraubendreher TX 8 - 40
- Spannungsprüfer, 110-250 V
- Feilensatz

Promo Preis inkl. MwSt. **CHF 1'090.-**



Promo Preis inkl. MwSt. **CHF 2'290.-**



PRO LINE

Preise inklusive MwSt/vRG in CHF. Modell- und Preisänderungen vorbehalten. **Gültigkeit bis 31.07.2024**