

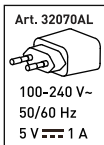
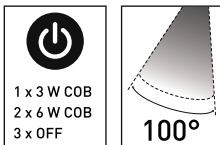
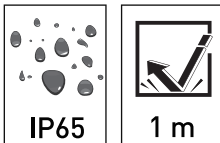
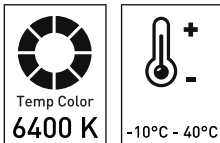
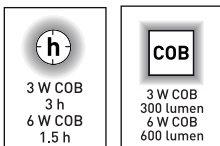
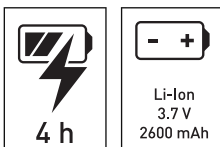
KRAFTWERK®

FAVORITE TOOLS SINCE 1979

Manual de Instruções



Projektor de trabalho de LED FLEXDOT 600, recarregável

Art. 702.000.000



IMPORTANTE! LEIA ESTAS INSTRUÇÕES CUIDADOSAMENTE E MANTENHA-AS ACESSÍVEIS PARA FUTURA REFERÊNCIA.

ESPECIFICAÇÕES TÉCNICAS:

Artigo	702.000.000
Classe de protecção	III
Grau de protecção	IP65
Tensão nominal	100-240 V~ 50/60 Hz
Tensão de saída	5 V  1 A
LED	6 W COB
Lúmen	300 lm, 600 lm
Lux	170 Lux, 330 Lux
CRI	80
Kelvin	6400 K
Tempo de recarga	4 h
Tempo de funcionamento	3 h (300 lm); 1.5 h (600 lm)
Bateria	Li-ion 3.7 V  2600 mAh
Temperatura de operação	-10°C ~ +40°C
Dimensões	78 x 76 x 52 mm
Peso	227 g

UTILIZAÇÃO ADEQUADA

A iluminação LED é adequada para utilização interior e exterior.

PRIMEIRA UTILIZAÇÃO

O projetor de trabalho possui três nível de luminosidade. É possível mudar entre estes níveis através de pressionando o botão on/off.

Os seguintes níveis são possíveis: 1. Ligado (economia de energia) 2. Potência máxima 3. Desligado

AVISO / INSTRUÇÕES DE CARREGAMENTO / SUGESTÕES PARA A BATERIA

- Evite olhar diretamente para o feixe de luz, uma vez que ofusca
- Não utilize a lâmpada perto de uma chama nua
- Antes de utilizar a lâmpada pela primeira vez, carregue-a totalmente
- Use apenas o carregador fornecido
- Não use um carregador modificado ou defeituoso
- Carregue a lâmpada frequentemente
- Não carregue a lâmpada por mais de 24 horas
- Substitua sempre a bateria por uma bateria original
- Não deixe a bateria descarregada, pois será IMPOSSÍVEL carregá-la outra vez
- A fonte de luz desta lâmpada não é substituível; quando a fonte de luz atinge ao fim de sua vida toda a lâmpada deve ser substituído.

LIMPEZA

Deixe a lâmpada arrefecer o suficiente! Não utilizar solventes, limpeza corrosível ou semelhantes. Utilize um pano seco ou ligeiramente humedecido apenas.



Os produtos elétricos rejeitados não devem ser eliminados juntamente com o lixo doméstico. Utilize os centros de reciclagem. Peça à autoridade local ou ao vendedor conselhos sobre reciclagem.

- A bateria tem de ser retirada do dispositivo antes de ser desmontado
- O dispositivo tem de estar desligado da rede elétrica quando se retira a bateria
- Elimine a bateria de uma forma segura.

GARANTIA

Declina-se qualquer responsabilidade por danos causados devido a utilizações impróprias ou utilizações que não respeitem as normas de segurança descritas no presente documento.

SERVIÇO TÉCNICO

Contactar o seu distribuidor para lhe indicar o serviço técnico autorizado.

**A PARTIR DA DATA DE COMPRA
2 ANOS DE GARANTIA
PARA DEFEITOS DE MATERIAL OU PRODUÇÃO**

KRAFTWERK®

FAVORITE TOOLS SINCE 1979

KRAFTWERK Europe AG
Mettlenbachstrasse 23
CH-8617 Mönchaltorf
Switzerland
Tel. +41-44 949 40 50

KRAFTWERK Sàrl.
25, rue du Stade
F – 67870 Bischoffsheim
France
Tel. +33-388 48 64 50

www.kraftwerktools.com