

KRAFTWERK®

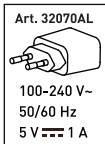
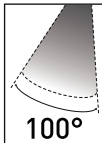
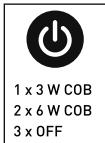
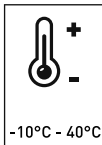
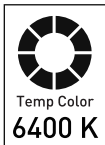
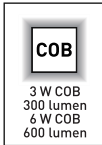
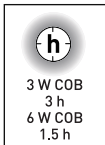
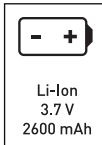
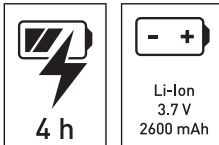
FAVORITE TOOLS SINCE 1979

Manuel d'utilisation

Lampe de travail à LED FLEXDOT 600, rechargeable



Art. 702.000.000

FR



IMPORTANT ! LISEZ CE MANUEL AVEC ATTENTION ET CONSERVEZ-LE POUR LE CONSULTER ULTÉRIEUREMENT.

CARACTÉRISTIQUES TECHNIQUES :

| | |
|---|---|
| Modèle | 702.000.000 |
| Classe de protection | III |
| Protection contre les solides et les liquides | IP65 |
| Tension nominale | 100-240 V~ 50/60 Hz |
| Tension de sortie | 5 V  1 A |
| LED | 6 W COB |
| Lumen | 300 lm, 600 lm |
| Lux | 170 Lux, 330 Lux |
| CRI | 80 |
| Kelvin | 6400 K |
| Temps de recharge | 4 h |
| Temps de fonctionnement | 3 h (300 lm); 1.5 h (600 lm) |
| Batterie | Li-ion 3.7 V  2600 mAh |
| Température de fonctionnement | -10°C ~ +40°C |
| Dimensions | 78 x 76 x 52 mm |
| Poids net | 227 g |

UTILISATION PRÉVUE

La lampe LED convient à un éclairage intérieur ou extérieur.

MISE EN SERVICE

La lampe de travail a trois niveaux de luminosité. C'est possible de changer entre les niveaux par appuyer sur le bouton on/off. Suivant niveaux sont possible: 1. Allumer (demi alimentation) 2. Plein alimentation 3. Déclencher

ATTENTION / INSTRUCTIONS DE CHARGE / CONSEILS SUR LA PILE

- Ne pas regarder directement dans le faisceau de lumière. Ceci pour éviter l'éblouissement
- Ne jamais utiliser la lampe à proximité de flammes
- Avant mise en service la première fois, charger la lampe
- Utilisez uniquement le chargeur fourni
- N'utilisez pas un chargeur modifié ou défectueux
- Charger la lampe fréquemment
- Ne chargez pas la lampe pendant plus de 24 heures
- Utiliser toujours une pile originale lors du remplacement
- Ne laisser pas la pile à plat. Dans ce cas il y a un risque de décharge excessive avec la conséquence que la pile ne soit plus réutilisable
- Les lampes LED ne peuvent pas être remplacées : lorsque les lampes sont en fin de vie, remplacer l'ensemble de l'équipement

NETTOYAGE

Laissez la lampe refroidir suffisamment ! N'utilisez pas de solvants, de produits de nettoyage corrosifs ou équivalent. Utilisez uniquement un chiffon sec ou légèrement humide pour nettoyer la lampe.



Il est interdit de jeter les produits électriques mis au rebut avec les ordures ménagères. Il faut les retourner à un centre de recyclage. Consulter les autorités locales ou le revendeur pour conseils sur le recyclage

- Il faut enlever la pile de l'appareil avant la mise au rebut
- Il faut débrancher l'appareil du réseau avant d'enlever la pile
- Eliminer la pile d'une manière assurant la sécurité.

GARANTIE

Nous déclinons toute responsabilité pour les dommages dus à toute utilisation inadéquate ou non conforme aux consignes de sécurité indiquées dans cette notice.

SERVICE CLIENTS

Contactez votre importateur local ou votre commerçant spécialisé pour obtenir l'adresse du SAV le plus proche de chez vous.

**A PARTIR DE LA DATE DE LA FACTURE
2 ANS GARANTIE
POUR DÉFAUT DE MATÉRIEL OU FABRICATION**

KRAFTWERK®

FAVORITE TOOLS SINCE 1979

KRAFTWERK Europe AG
Mettlenbachstrasse 23
CH-8617 Mönchaltorf
Switzerland
Tel. +41-44 949 40 50

KRAFTWERK Sàrl.
25, rue du Stade
F – 67870 Bischoffsheim
France
Tel. +33-388 48 64 50

www.kraftwerktools.com