

KRAFTWERK®

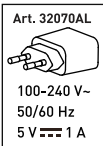
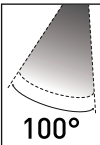
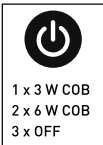
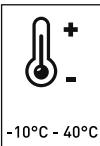
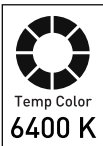
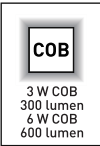
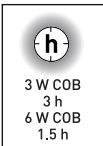
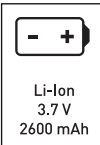
FAVORITE TOOLS SINCE 1979

Bedienungsanleitung

LED Arbeitsleuchte FLEXDOT 600, wiederaufladbar



Art. 702.000.000

DE



WICHTIG! DIESE BEDIENUNGSANLEITUNG SORGFÄLTIG DURCHLESEN UND FÜR KÜNFTIGE VERWENDUNGEN AUFBEWAHREN.

TECHNICAL SPECIFICATIONS:

Modell	702.000.000
Schutzklasse	III
IP-Schutzart	IP65
Nennspannung	100-240 V~ 50/60 Hz
Ausgangsspannung	5 V  1 A
LED	6 W COB
Lumen	300 lm, 600 lm
Lux	170 Lux, 330 Lux
CRI	80
Kelvin	6400 K
Ladedauer	4 h
Betriebsdauer	3 h (300 lm); 1.5 h (600 lm)
Batterie	Li-ion 3.7 V  2600 mAh
Betriebstemperatur	-10°C ~ +40°C
Abmessungen	78 x 76 x 52 mm
Nettogewicht	227 g

BESTIMMUNGSGEMÄSSE VERWENDUNG

Die LED-Arbeitsleuchte kann für Anwendungen in Innenräumen wie auch im Aussenbereich verwendet werden.

INBETRIEBNAHME

Die Arbeitslampe hat drei Schaltstufen. Durch drücken des On/Off-Knopfes, ist es möglich zwischen folgenden Stufen zu wechseln: 1. Einschalten (energiesparend) 2. Volle Leistung 3. Ausschalten

ACHTUNG / LADEANWEISUNG / AKKUPFLEGE

- Nicht direkt in das Licht schauen, da es Blendung verursacht
- Nur originale Akkus als Ersatzteile verwenden
- Die Lampe nie in der Nähe von offenen Flammen benutzen
- Nur das mitgelieferte Ladegerät verwenden
- Kein modifiziertes oder defektes Ladegerät verwenden
- Die Lampe vor der ersten Inbetriebnahme vollständig laden
- Die Lampe nicht länger als 24 Stunden laden
- Die Lampe regelmässig laden
- Die Lampe nicht mit entleertem Akku aufbewahren, es kann zur Zerstörung des Akkus führen!
- Das Leuchtmittel dieser Lampe ist nicht austauschbar. Bei Defekt, muss die gesamte Lampe ersetzt werden

REINIGUNG

Lassen Sie die Lampe ausreichend abkühlen! Verwenden Sie keine Lösungsmittel, ätzende Reinigungsmittel oder ähnliches. Verwenden Sie zum Reinigen nur ein trockenes oder leicht feuchtes Tuch.



Alle Elektro- und Elektronik-Altgeräte müssen getrennt vom Hausmüll entsorgt werden. In kommunalen Sammeleinrichtungen und entsprechend den jeweils geltenden Vorschriften entsorgen.

- Der Akku muss vom Gerät entfernt werden, bevor er verschrottet wird.
- Das Gerät muss vom Netz getrennt werden, bevor der Akku entfernt wird.
- Der Akku muss sicher entsorgt werden.

GARANTIE

Bei unsachgemäßen Gebrauch oder in diesem Dokument beschriebenen Sicherheitsvorgaben nicht berücksichtigenden Gebrauch zurückgehende Schäden wird keine Haftung übernommen.

KUNDENDIENST

Kontaktieren Sie Ihren Importeur oder Ihren Fachhändler, um eine spezialisierte Reparaturstelle zu finden.

**AB KAUFDATUM
2 JAHRE GARANTIE
AUF MATERIAL- ODER PRODUKTIONSFEHLER**

KRAFTWERK®

FAVORITE TOOLS SINCE 1979

KRAFTWERK Europe AG
Mettlenbachstrasse 23
CH-8617 Mönchaltorf
Switzerland
Tel. +41-44 949 40 50

KRAFTWERK Deutschland GmbH
Lebacher Straße 4
D-66113 Saarbrücken
Germany
Tel.+49 681 / 99 63 647

www.kraftwerktools.com