

DE **Bedienungs-Anleitung**
 EN **Operation Manual**
 FR **Mode d'emploi**
 NL **Handleiding**

ES **Manual de Funcionamiento**
 IT **Istruzioni per l'uso**
 PT **Manual de Funcionamento**
 DK **Betjenings vejledning**



Druckluft-Schlagschrauber 1/2" Antrieb
 mit Jumbo-Hammer Schlagwerk

Air impact wrench 1/2" drive
 with jumbo hammer

Clé à choc pneumatique, carré cond. 1/2"
 avec mécanisme de frappe jumbo

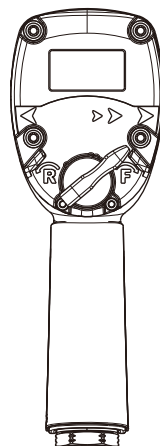
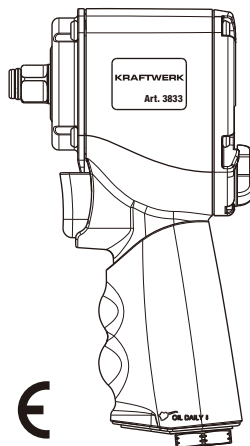
Slagmoersleutel 1/2"
 voorzien van Jumbo slagwerk

Llave neumática de impacto 1/2"
 con martillo jumbo

Avvitatore pneumatico industriale 1/2"
 con martello a percussione Jumbo

Chave de impacto pneumático 1/2"
 com martelo jumbo

Luft slag nøgle 1/2"
 med jumbo hammer



WICHTIG / IMPORTANT / BELANGRIJK / IMPORTANTE / BETYDELIG!

Vor Inbetriebnahme die Betriebsanleitung sorgfältig durchlesen!
Before using this machine, study the operation manual carefully!
 Avant toute utilisation, lisez soigneusement le mode d'emploi!
 Lees de handleiding zorgvuldig voor u het gereedschap gaat gebruiken!
 Antes de usar esta máquina estudie detenidamente el manual de funcionamiento!
 Prima di utilizzare l'utensile, leggere attentamente le presenti istruzioni per l'uso!
 Antes de usar esta máquina estude atentamente o manual de funcionamento!
 Læs brugsanvisningen inden ibrugtagning!

Art. 3833

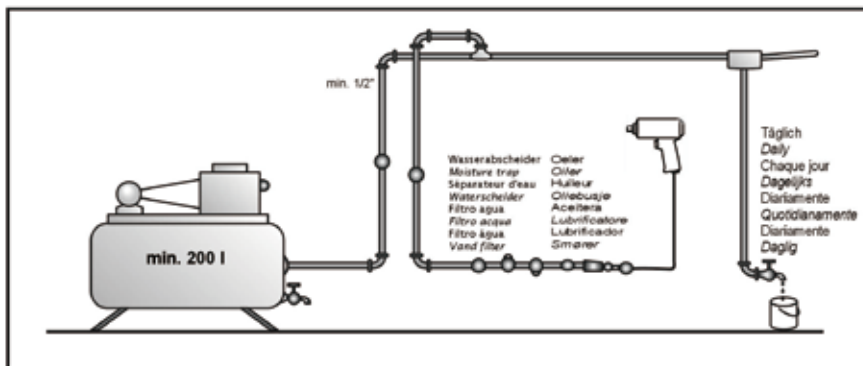


**Technische Daten / Technical specifications / Spécifications techniques /
 Technische gegevens / Especificaciones técnicas / Dati tecnici /
 Especificações técnicas / Teknisk angivelser**

1/2"	1149	920	678	9500	1500	<9.0	100.2

1.65	97	1/4"	3/8"	BSP	133	6.2

**Das richtige Druckluft-System / The correct air system / Le système d'air correct /
Het correcte luchtsysteem / El sistema de aire correcto / Il sistema d'aria corretto /
O sistema correto de ar / Den berigtige luft ordning**



Sicherheitshinweise / Safety rules / Conseils de sécurité / Veiligheidsvoorschriften / Normas de seguridad / Informazioni per la sicurezza / Normas de segurança / Sikkerheds anvisning

- | | |
|--|---|
| <p>DE</p> <ul style="list-style-type: none"> - Arbeitshandschuhe und Sicherheitsbrille tragen - Gehörschutz tragen - Enganliegende Arbeitsschutzkleidung tragen - Druckluftwerkzeuge gehören nicht in Kinderhände - Nur einwandfreie schlagfeste Schraubeinsätze verwenden - Bei laufendem Gerät nicht an drehende Schraubeinsätze greifen - Gerät nicht in explosionsgefährdeten Räumen verwenden - Gerät nicht auf andere Personen richten - Gerät mit aufgesteckter Nuss nicht im Leerlauf drehen lassen - Werkzeugeinsätze nur bei abgekuppeltem Luftschlauch auswechseln | <ul style="list-style-type: none"> - Druckluftwerkzeuge dürfen nicht in Kontakt mit Stromquellen kommen - Auf Betriebsdruck achten, 6,2 bar bis max. - Schlauchverbindung auf festen Sitz prüfen - Maschine nur im drucklosen Zustand abklemmen, umherschlagende Druckluftschläuche können schwere Verletzungen zur Folge haben - Stecknuss immer sichern, um ein Lösen der Nuss zu vermeiden - Auf Reaktionsmoment nach dem Ingangsetzen achten, in engen Stellen kann dies zur Handverletzungen führen. |
|--|---|

Gerät nur für den beschriebenen Anwendungsfall verwenden, jede andere Verwendung schliessen wir ausdrücklich aus! Für Verletzungen und Schäden, die aus unsachgemässer und aus zweckentfremdeter Anwendung bzw. aus Zuwiderhandlung gegen die Sicherheitsvorschriften resultieren, übernehmen wir keine Haftung, Garantie oder Gewährleistung.

- | | |
|---|--|
| <p>EN</p> <ul style="list-style-type: none"> - Always wear eye protection and protective clothing / equipment to avoid injuries - Pay attention, that the operation pressure never exceeds over 6.2 max. - Only use correct, unworn impact-proof sockets - Do not use pneumatic tools in explosive atmosphere - For sufficient tool performance make sure that the correct hosesize and fittings are used when connecting the tool - Keep pneumatic tools out of reach of children | <ul style="list-style-type: none"> - Disconnect the tool from the air- apply before changing accessories or when not in use - Never carry the tool by the hose - Do not touch moving parts - Keep tool away from your body while working - Always wear ear-protection - Check air hose connections - Only disconnect the machine without pressure of the air to avoid infractions by uncontrolled movements of the air hose |
|---|--|

Only use the machine for the described application. We debar liability and guarantee for consequences caused by alienated applications or contravention against the safety rules.

- | | |
|---|--|
| <p>FR</p> <ul style="list-style-type: none"> - Porter des gants et des Lunettes de protection - Porter un casque anti-bruit - Employer seulement des douilles à chocs en bon état - Ne dirigez pas l'outil vers d'autres personnes - La pression de service conseillée est de 6.2 bar max. - Débrancher l'appareil avant de changer d'accessoires ou lorsqu'il ne sert pas - L'outil pneumatique ne doit pas être en contact avec une source électrique | <ul style="list-style-type: none"> - Ne pas utiliser l'outil dans un lieu où il y a risque d'explosion - Ne pas toucher la douille lorsque l'outil fonctionne - Ne pas laisser entre les mains d'un enfant - Ne pas laisser tourner à vide avec une douille - Prenez garde au mouvement de l'outil après le démarrage pour ne pas vous blesser aux mains - Vérifiez le branchement du tuyau - Arrêtez toujours l'alimentation en air avant de débrancher l'outil à fin d'éviter tout mouvement incontrôlé du tuyau. |
|---|--|

Utiliser l'outil seulement pour sa fonction d'origine. Toute autre utilisation est fortement déconseillée.

Pour les blessures ou les dommages dus à une mauvaise utilisation, ou en cas de non respect des consignes de sécurité, nous nous dégageons de toute responsabilité.

Sicherheitshinweise / Safety rules / Conseils de sécurité / Veiligheidsvoorschriften / Normas de seguridad / Informazioni per la sicurezza / Normas de segurança / Sikkerheds anvisning

NL	<ul style="list-style-type: none"> - Werkhandschoenen en veiligheidsbril dragen - Oorbeschermers dragen - Alleen slagvaste en in goede staat verkerende, krachtdoppen gebruiken - Toestel niet in explosie-gevaarlijke ruimten aanwenden - Machine niet op andere personen richten - Machine niet vrij laten draaien met gemonteerde slagdop - Defect of beschadigde slangen direct vervangen - Draag de juiste werkkleding voor deze werkzaamheden - Gebruik alleen slagvaste krachtdoppen! - Op de druk letten 6.2 max. 	<ul style="list-style-type: none"> - Persluchtwerktuig mag niet in aanraking komen met stroombronnen - Persluchtwerktuigen horen niet in kinderhanden thuis draaiende krachtdoppen/as niet aanraken als het apparaat werkt. - Slagdoppen zekeren tegen losraken tijdens gebruik - Pas op voor onverwachte reacties van de machine - Controleer regelmatig of er geen bouten of moeren los zitten - Controleer de luchtslangverbindingen - Koppel de machine uitsluitend los wanneer de druk ervan af is om ongelukken te voorkomen bij oncontroleerbare bewegingen van de lucht slang
<p>Machine uitsluitend voor de genoemde doeleinden gebruiken, andere toepassingen raden wij u uitdrukkelijk af. Voor verwondingen en/of schade toegebracht door het niet naleven van de veiligheidsvoorschriften, wordt iedere aansprakelijkheid of waarborg afgewezen.</p>		
ES	<ul style="list-style-type: none"> - Con el objeto de evitar daños, llevar siempre protección en los ojos y un equipo/ropa protector/a. - Prestar atención para que la presión de trabajo nunca exceda de 6.2 barías max. - Utilizar solamente tomas de corriente correctas, y vasos no gastados y exclusivamente vasos y accesorios de impacto. - No utilizar herramientas neumáticas en atmósferas explosivas. - Para un rendimiento correcto de la herramienta asegurarse de que se emplea un tamaño de manguera y unos accesorio adecuados. 	<ul style="list-style-type: none"> - Desconectar la herramienta del suministro de aire antes de cambiar los accesorios o cuando no esté en uso. - Nunca llevar la herramienta por la manguera. - No tocar piezas en movimiento. - Mantener la herramienta lejos de su cuerpo mientras se está trabajando. - Llevar siempre protección en los oídos
<p>Utilizar esta herramienta exclusivamente para su función. Declinamos cualquier tipo de responsabilidad debida al mal uso y/o contravención de las normas de seguridad.</p>		
IT	<ul style="list-style-type: none"> - Indossare guanti da lavoro e occhiali di protezione - Indossare auricolari di protezione - Utilizzare solo bussola e macchina non usurate - Non impiegare gli utensili in ambienti con atmosfera infiammabile - Per le migliori prestazioni dell'utensile accertarsi di utilizzare tubi e raccordi delle dimensioni specificate - Non trasportare mai l'utensile tenendolo per il tubo 	<ul style="list-style-type: none"> - Fare attenzione alla pressione dell'aria, 6.2 max. - Non toccare parti in movimento - Controllare sempre i collegamenti del tubo aria. - Prima di sostituire gli accessori, scollegare sempre l'aria. - Staccare l'utensile solo con il tubo non in pressione, per evitare possibili movimenti incontrollati dello stesso
<p>Utilizzare l'utensile solo per la sua applicazione originale. Ci decliniamo ogni responsabilità e qualsiasi garanzia per danni o malfunzionamenti causati da mancato rispetto delle norme di sicurezza o per errato uso degli utensili.</p>		
PT	<ul style="list-style-type: none"> - Com o objectivo de evitar danos, usar sempre protecção para os olhos e equipamento / roupa protectora - Prestar atenção para que a pressão de trabalho não exceda os 6.2 max. - Utilizar somente adaptadores de ar correctos, não desgastados e a prova de impacto - Não utilizar ferramentas pneumáticas em ambientes explosivos 	<ul style="list-style-type: none"> - Para um rendimento correcto da ferramenta assegure-se de que aplica um tamanho de mangueira e acessórios adequados - Desligar a máquina do ar antes de trocar ferramentas e acessórios - Nunca transportar a máquina pela mangueira - Não trocar nas peças em movimento - Manter a máquina longe do seu corpo quando está a trabalhar - Usar sempre protecção para os ouvidos
<p>Somente use a máquina para as aplicações descritas, declinamos as consequências de aplicações que não estejam de acordo com as normas de segurança.</p>		
DK	<ul style="list-style-type: none"> - Brug altid øjn værn og beskyttende klæder - For at undgå uheld. - Vær opmærksom på at lufttrykket aldrig overstiger 6.2 max. - Anvend kun slagtoppe - Brug ikke pneumatik værktøj hvor der er eksplosions fare. - Sørg altid for at brug passende fittings og slange når værktøjet er i brug 	<ul style="list-style-type: none"> - Fjern værktøjet fra luften, når dette ikke er i brug - Bær aldrig værktøjet i slangen - Rør ikke de roterende dele - Hold værktøjet væk fra kroppen når det er i brug - Brug altid øre værn - Kontroller luft tilførsel inden ibrugtagning - Fjern først slangen fra værktøjet når div. Roteringer er afsluttet
<p>Overhold altid ovenstående sikkerhedsanvisninger. Vi frasiger os et hvert ansvar for skader, opstået uden brugerens hensyntagen af ovenstående sikkerheds anvisninger.</p>		

EG-Konformitätserklärung / EC Declaration of Conformity / Déclaration de conformité de la CE / Conformiteitsverklaring CE / Declaración de Conformidad CE / Dichiarazione di conformità CE / Declaração de Conformidade CE / CE godkendt

KRAFTWERK Europe AG
Mettlenbachstrasse 23
CH-8617 Mönchaltorf
Switzerland
Tel. +41-44 949 40 50


KRAFTWERK Sàrl.
25, rue du Stade
F – 67870 Bischoffsheim
France
Tel. +33-388 46 64 50

DE	Erklärt alleinverantwortlich daß folgendes Produkt den Anforderungen der Richtlinie des Rates 2006/42/EG / Mai 2006 entspricht.
EN	Declares under its own responsibility that the following product is in conformity with the requirements of the Council Directive 2006/42/EC/May 2006.
FR	<i>Déclare sous sa seule responsabilité que le produit décrit ci-dessous est conforme à la directive de mai 2006 du Conseil des Communautés 2006/42/EC.</i>
NL	verklaart hierbij dat het product waarop deze verklaring betrekking heeft in overeenstemming is met de in mei 2006 door de Raad van de Europese Gemeenschap bepaalde richtlijnen 2006/42/EG.
ES	Declara bajo suya exclusiva responsabilidad que el producto al que se refiere la presente declaración se ajusta a los requisitos de la Directiva del Consejo de mayo de 2006 2006/42/EC
IT	Dichiara sotto la propria responsabilità che il prodotto al quale si riferisce la presente dichiarazione è conforme alle richieste del Consiglio Direttivo del maggio 2006 2006/42/EC
PT	Declara, sob sua inteira responsabilidade que o produto com o qual esta declaração está relacionada, está em conformidade com os requisitos da Directiva do Conselho de Maio de 2006 2006/42/CE
DK	Vi bekræfter at følgende produkt er under retningslinjerne af Europæiske Direktiv 2006/42/EC maj 2006

Angewandte harmonisierte und nationale Normen / Applied harmonized and national standards / Normes harmonisées et standards nationaux appliqués / Toegepaste Harmonisatie, Nationale Standaard / Cumplimiento normas armonizadas internacionales y nacionales / Norme internazionale e nazionale applicati / Normas internacionais e nacionais aplicadas / Anvendte harmoniserede og national standarder

**ISO 12100: 2010, ISO 11148-6:2012
ISO 15744: 2002, ISO 28927-2:2009**

CH-8617 Mönchaltorf, 27.10.2015



Geschäftsführer / President / *Président* / Presidente / Præsident