

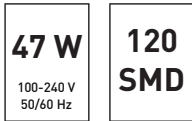
# KRAFTWERK®

FAVORITE TOOLS SINCE 1979

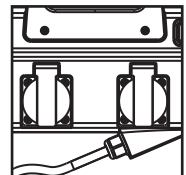
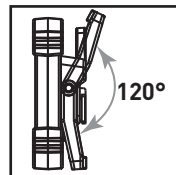
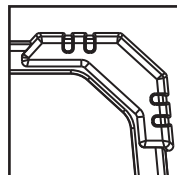
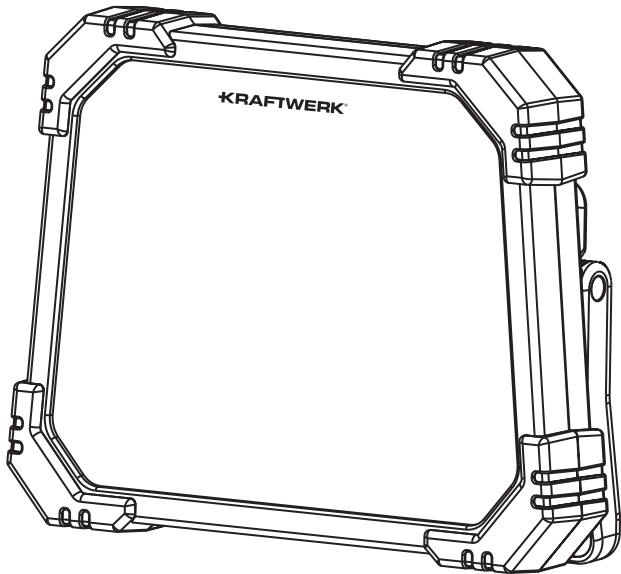
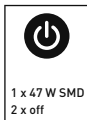
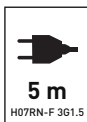
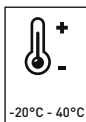

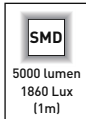
## Manuel d'utilisation

## Baladeuse de travail à LED T5000

Art. 32080



**120 SMD**



**IMPORTANT ! LISEZ CE MANUEL AVEC ATTENTION ET CONSERVEZ-LE POUR LE CONSULTER ULTÉRIEUREMENT.**

**REMARQUES DE SÉCURITÉ**

- Avant la mise en service de l'appareil, assurez-vous que la tension requise est disponible.
- Avant chaque utilisation, vérifiez que ni la lampe ni le cordon d'alimentation ne sont endommagés. Tout dommage de la lampe ou du câble d'alimentation principal peut entraîner la mort par électrocution !
- N'utilisez jamais la lampe dans des conditions de risques d'explosion dus à la présence de poussières, de gaz ou de liquides inflammables. Danger de mort !
- Les lampes LED sont extrêmement lumineuses. Ne regardez jamais directement la source de lumière.
- Ne pas ouvrir, réparer ou modifier.
- Si le câble ou cordon externe de la lampe est endommagé, faites-le remplacer par le fabricant, l'un de ses agents de maintenance ou un technicien qualifié pour éviter tout danger.
- Assurez-vous que la lampe est bien attachée en toute sécurité. Le câble ne doit pas être pincé ou endommagé de quelque façon.
- Conservez hors de portée des enfants. Les enfants ne se rendent pas compte du danger d'électrocution.

**UTILISATION PRÉVUE**

- La lampe LED convient à un éclairage intérieur ou extérieur en fonction des prises fournies.
- Elle est prête à être branchée. Le câble de raccordement et la prise de sécurité sont fournis.

Utilisation	Prise EU	Prises GB/CH
Extérieure (prise IPX4)	●	
Intérieure	●	●

Prise	Puissance d'entrée maximale	Tension d'entrée maximale	Puissance d'entrée maximale
EU	3500 W	250 V	16 A
GB	3150 W	250 V	13 A
CH	2300 W	250 V	10 A

- Il est interdit d'utiliser le produit au-delà des valeurs maximales spécifiées, de modifier ou de remplacer un composant ou de procéder à une utilisation non conforme à la destination du produit.

## CARACTÉRISTIQUES TECHNIQUES

Modèle	32080
Puissance	47 W
Classe de protection	I
Degré de protection	IP54
Tension nominale	de 100 à 240 V 50/60 Hz
Température de fonctionnement	de -20°C à +40°C
SMD	120
Lumen	5000
Température de couleur (Kelvin)	6000 K
Indice de rendu de couleur (CRI)	>80
Facteur de puissance	>0,9
Courant	de 0,2 à 0,5 A
Surface de projection max.	<15 m <sup>2</sup>
Hauteur de montage max.	<3 m
Cordon d'alimentation	H07RN-F 3G1.5
Dimensions	363 x 278 x 98 mm
Poids net	2,7 kg

## ENTRETIEN

REMARQUE : La source lumineuse de cette lampe doit être remplacée uniquement par le fabricant, l'un de ses agents de maintenance ou un technicien qualifié. La lampe ne doit pas être ouverte lorsque le cordon d'alimentation est branché.



**DANGER, RISQUE D'ÉLECTROCUTION (SOURCE : IEC60417-6042 (2011-11))!**

## NETTOYAGE

N'utilisez pas de solvants, de produits de nettoyage corrosifs ou équivalent. Utilisez UNIQUEMENT un chiffon sec ou légèrement humide pour nettoyer la lampe.



Les déchets d'appareils électriques ne doivent pas être jetés avec les déchets ménagers. Recyclez lorsque cela est possible. Pour plus d'informations sur le recyclage, consultez les autorités locales ou votre revendeur.



- La batterie n'est pas remplaçable.
- La batterie doit être retirée de l'appareil avant de le jeter.
- L'appareil doit être débranché de l'alimentation principale lors du retrait de la batterie.
- La batterie doit être jetée dans le respect de l'environnement.

## **GARANTIE**

Nous déclinons toute responsabilité pour les dommages dus à toute utilisation inadéquate ou non conforme aux consignes de sécurité indiquées dans cette notice.

## **SERVICE CLIENTS**

Contactez votre importateur local ou votre commerçant spécialisé pour obtenir l'adresse du SAV le plus proche de chez vous.

---

**A PARTIR DE LA DATE DE LA FACTURE  
2 ANS GARANTIE  
POUR DÉFAUT DE MATÉRIEL OU FABRICATION**

# **KRAFTWERK®**

FAVORITE TOOLS SINCE 1979

**KRAFTWERK Europe AG**  
Mettlenbachstrasse 23  
CH-8617 Mönchaltorf  
Switzerland  
Tel. +41-44 949 40 50

**KRAFTWERK Sàrl.**  
25, rue du Stade  
F - 67870 Bischofsheim  
France  
Tel. +33-388 48 64 50

**[www.kraftwerktools.com](http://www.kraftwerktools.com)**