

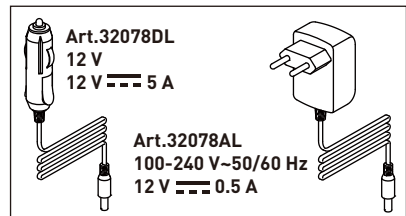

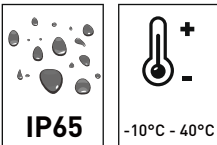
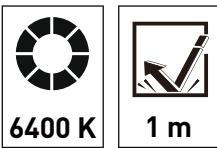
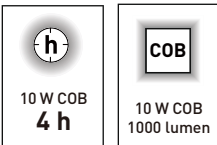
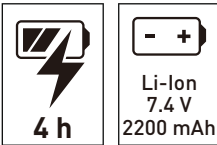
# KRAFTWERK®

FAVORITE TOOLS SINCE 1979

## Manuel d'utilisation



### Baladeuse de travail à LED W1000, rechargeable

Art. 32078



**IMPORTANT ! LISEZ CE MANUEL AVEC ATTENTION ET CONSERVEZ LE POUR LE CONSULTER ULTÉRIEUREMENT.**

**CARACTÉRISTIQUES TECHNIQUES :**

Modèle	32078
Classe de protection	III
Résistance aux choc	IP65
Tension nominale	100-240 V~ 50/60 Hz
Tension de sortie	12 V  0.5 A
LED	10 W COB
Lumen	400/1000 lm
Kelvin	6400 K
Temps de recharge	Approx. 4 h
Temps de fonctionnement	Approx. 4 h (400 lm); 1.5 h (1000 lm)
Batterie	Li-ion 7.4 V  ; 2200 mAh
Température de fonctionnement	-10°C ~ +40°C
Dimensions	172 x 55 x 150 mm
Poids net	720 g

**UTILISATION PRÉVUE**

La lampe LED convient à un éclairage intérieur ou extérieur.

**ATTENTION / INSTRUCTIONS DE CHARGE / CONSEILS SUR LA PILE**

- Ne pas regarder directement dans le faisceau de lumière. Ceci pour éviter l'éblouissement
- Ne jamais utiliser la lampe à proximité de flammes
- Avant mise en service la première fois, charger la lampe
- Utilisez uniquement le chargeur fourni
- N'utilisez pas un chargeur modifié ou défectueux
- Charger la lampe fréquemment
- Ne chargez pas la lampe pendant plus de 24 heures
- Utiliser toujours une pile originale lors du remplacement
- Ne laisser pas la pile à plat. Dans ce cas il y a un risque de décharge excessive avec la conséquence que la pile ne soit plus réutilisable
- Les lampes LED ne peuvent pas être remplacées : lorsque les lampes sont en fin de vie, remplacer l'ensemble de l'équipement

**NETTOYAGE**

Laissez la lampe refroidir suffisamment ! N'utilisez pas de solvants, de produits de nettoyage corrosifs ou équivalent. Utilisez uniquement un chiffon sec ou légèrement humide pour nettoyer la lampe.



Il est interdit de jeter les produits électriques mis au rebut avec les ordures ménagères. Il faut les retourner à un centre de recyclage. Consulter les autorités locales ou le revendeur pour conseils sur le recyclage

- Il faut enlever la pile de l'appareil avant la mise au rebut
- Il faut débrancher l'appareil du réseau avant d'enlever la pile
- Eliminer la pile d'une manière assurant la sécurité.

## **GARANTIE**

Nous déclinons toute responsabilité pour les dommages dus à toute utilisation inadéquate ou non conforme aux consignes de sécurité indiquées dans cette notice.

## **SERVICE CLIENTS**

Contactez votre importateur local ou votre commerçant spécialisé pour obtenir l'adresse du SAV le plus proche de chez vous.

---

**A PARTIR DE LA DATE DE LA FACTURE  
2 ANS GARANTIE  
POUR DÉFAUT DE MATÉRIEL OU FABRICATION**

**KRAFTWERK®**

FAVORITE TOOLS SINCE 1979

**KRAFTWERK Europe AG**  
Mettlenbachstrasse 23  
CH-8617 Mönchaltorf  
Switzerland  
Tel. +41-44 949 40 50

**KRAFTWERK Sàrl.**  
25, rue du Stade  
F - 67870 Bischoffsheim  
France  
Tel. +33-388 48 64 50

**[www.kraftwerktools.com](http://www.kraftwerktools.com)**