

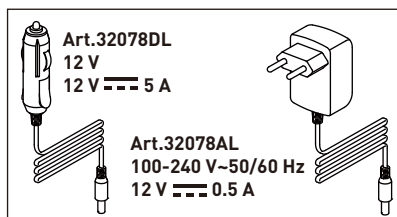

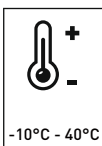
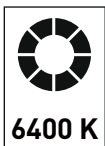
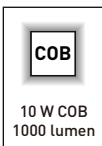
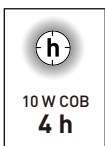
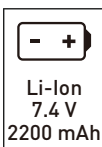
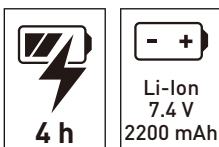
KRAFTWERK®

FAVORITE TOOLS SINCE 1979

Manual de instrucciones

Lámpara de trabajo de LED W1000, recargable

Art. 32078



ES



IMPORTANTE ! LEER ESTAS INSTRUCCIONES CUIDADOSAMENTE Y GUARDELAS PARA EL FUTURO.

ESPECIFICACIONES TÉCNICAS:

Artículo	32078
Categoría de protección	III
Grado de protección	IP65
Tensión nominal	100-240 V~ 50/60 Hz
Tensión de salida	12 V $\overline{\overline{=}}$ 0.5 A
LED	10 W COB
Lumen	400/1000 lm
Kelvin	6400 K
Tiempo de recarga	Approx. 4 h
Tiempo de funcionamiento	Approx. 4 h (400 lm); 1.5 h (1000 lm)
Batería	Li-ion 7.4 V $\overline{\overline{=}}$; 2200 mAh
Temperatura de funcionamiento	-10°C ~ +40°C
Dimensiones	172 x 55 x 150 mm
Peso neto	720 g

USO ADECUADO

La luz LED es recomendable tanto para aplicaciones de iluminación interior como exterior dependiendo del tipo de enchufe conector.

ADVERTENCIA / INSTRUCCIONES DE CARGA / CONSEJOS SOBRE LA BATERÍA

- Evite mirar directamente el haz de luz, ya que produce deslumbramiento
- No use la lámpara cerca de una llama abierta
- Antes de utilizar la lámpara por primera vez, cárguela completamente hasta
- Use solo el cargador suministrado
- No use un cargador modificado o defectuoso
- Cargue la lámpara con frecuencia
- No cargue la lámpara por más de 24 horas
- Sustituya siempre la batería por una batería original
- No deje la batería totalmente descargada, ya que podría ser IMPOSIBLE cargarla de nuevo
- La fuente de luz de esta luminaria no es reemplazable; cuando la fuente de luz alcanza al final de su vida, se sustituye toda la luminaria

LIMPIEZA

Permita que la lámpara se enfríe lo suficiente! No usar disolventes, productos corrosivos o similares. Usar un trapo húmedo o ligeramente mojado solamente.



Los productos eléctricos no pueden desecharse junto con los residuos domésticos. Le rogamos que use los centros de reciclaje. Solicite asesoramiento sobre reciclaje al vendedor o a las autoridades locales

- La batería debe extraerse del dispositivo antes de que se descomponga
- Cuando se extraiga la batería, el dispositivo debe estar desconectado de la red eléctrica
- Rogamos que deseche la batería de forma segura.

GARANTIA

Se declina toda responsabilidad por los daños causados por el uso o usos que no cumplan las normas de seguridad descritas en el presente documento.

SERVICIO TÉCNICO

Póngase en contacto con su distribuidor para que le indique un servicio técnico autorizado.

**A PARTIR DE LA FECHA DE LA FACTURA
2 AÑOS DE GARANTIA
POR DEFECTOS DE LOS MATERIALES DE FABRICACIÓN**

KRAFTWERK®

FAVORITE TOOLS SINCE 1979

KRAFTWERK Europe AG
Mettlenbachstrasse 23
CH-8617 Mönchaltorf
Switzerland
Tel. +41-44 949 40 50

KRAFTWERK Ibérica S.L.u
Calle Rumania, 5-Nave C5
Parque Empresarial INBISA ALCALA
28802-Alcalá de Henares (Madrid)
Spain
Tel. +34-91 809 22 97

www.kraftwerktools.com