

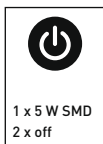
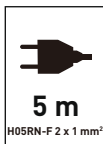
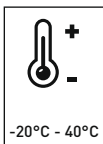

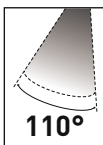

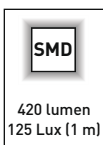
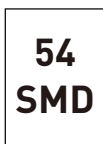
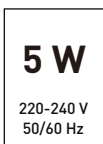
KRAFTWERK®

FAVORITE TOOLS SINCE 1979

Manual de Instruções

Gambiarra eléctrica SMD LED TUBE420

Art. 32074



PT




IMPORTANTE! LEIA ESTAS INSTRUÇÕES CUIDADOSAMENTE E MANTENHAS ACESSÍVEIS PARA FUTURA REFERÊNCIA.

NOTAS DE SEGURANÇA

- Ao efectuar a montagem, certifique-se que a voltagem correcta está disponível.
- Antes de cada utilização, certifique-se que o equipamento ou o cabo não estão danificados. Uma lâmpada danificada ou cabo de fornecimento energético arriscam a vida devido a choque eléctrico !
- Nunca utilizar o equipamento em ambientes de potencial explosivo onde existam líquidos inflamáveis, gases ou poeiras explosivas. Risco de morte!
- Iluminação LED é extremamente brilhante. Não olhe directamente no feixe luminoso
- Não abrir, reparar ou modificar.
- Se o cabo flexível externo da lâmpada estiver danificado, deve ser substituído exclusivamente pelo fabricante ou agente oficial ou pessoa qualificada similar de forma a evitar perigo.
- Certifique-se que a lâmpada está firmemente segura. Confirme que o cabo não está partido ou danificado de outra forma.
- Mantenha as crianças longe dos equipamentos. As crianças não conseguem ter noção do risco do choque eléctrico.

ESPECIFICAÇÕES TÉCNICAS:

Artigo	32074
Classe de protecção	II
Grau de protecção	IP54
Protecção contra impactos	IK07
Tensão nominal	220-240 V~ 50/60 Hz
Tensão de saída	162 V  0.3 A (Max.)
LED	5 W
Lúmen	420 lm
Lux	125 lx (1 m)
CRI	>70
Kelvin	6500 K
Temperatura de operação	-20°C ~ +40°C
Dimensões	480 x 50 x 50 mm
Peso	640 g

MANUTENÇÃO

NOTA: A fonte de iluminação contida neste equipamento deve apenas ser substituída pelo fabricante ou agente autorizado/pessoal qualificada. Nunca abra o equipamento com o cabo de alimentação conectado.



CUIDADO, RISCO DE CHOQUE ELÉCTRICO (FONTE: IEC60417-6042 (2011-11))!

LIMPEZA

Não utilizar solventes, limpeza corrosível ou semelhantes. Utilize um pano seco ou ligeiramente humedecido APENAS.



Os produtos elétricos rejeitados não devem ser eliminados juntamente com o lixo doméstico. Utilize os centros de reciclagem. Peça à autoridade local ou ao vendedor conselhos sobre reciclagem.

- A bateria tem de ser retirada do dispositivo antes de ser desmontado.
- O dispositivo tem de estar desligado da rede elétrica quando se retira a bateria.
- Elimine a bateria de uma forma segura.

GARANTIA

Declina-se qualquer responsabilidade por danos causados devido a utilizações impróprias ou utilizações que não respeitem as normas de segurança descritas no presente documento.

SERVIÇO TÉCNICO

Contactar o seu distribuidor para lhe indicar o serviço técnico autorizado.

**A PARTIR DA DATA DE COMPRA
2 ANOS DE GARANTIA
PARA DEFEITOS DE MATERIAL OU PRODUÇÃO**

KRAFTWERK®

FAVORITE TOOLS SINCE 1979

KRAFTWERK Europe AG
Mettlenbachstrasse 23
CH-8617 Mönchaltorf
Switzerland
Tel. +41-44 949 40 50

KRAFTWERK Sàrl.
25, rue du Stade
F - 67870 Bischofsheim
France
Tel. +33-388 48 64 50

www.kraftwerktools.com