

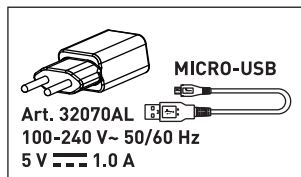

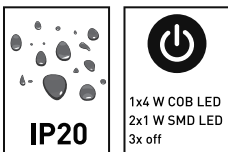
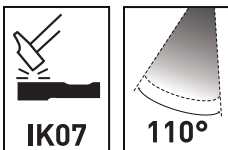
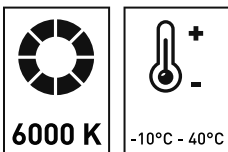

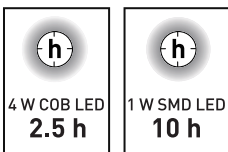
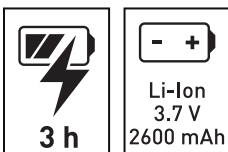
# KRAFTWERK®

FAVORITE TOOLS SINCE 1979

## Manual de Instruções

### Lâmpada LED IN.VIEW.SLIM 300, recarrgável

Art. 32072



**IMPORTANTE! LEIA ESTAS INSTRUÇÕES CUIDADOSAMENTE E MANTENHA-AS ACESSÍVEIS PARA FUTURA REFERÊNCIA.**

#### **ESPECIFICAÇÕES TÉCNICAS:**

Artigo	32072
Classe de protecção	III
Grau de protecção	IP20
Protecção contra impactos	IK07
Tensão nominal	100-240 V~ 50/60 Hz
Tensão de saída	5 V $\overline{\text{---}}$ 1 A (Max.)
LED	4 W COB, 1 W SMD
Lúmen	300 lm (4 W) , 70 lm (1 W)
Lux	120 lx (4 W / 1 m), 30 lx (1 W / 1 m)
CRI	>80
Kelvin	6000 K
Tempo de recarga	3 h
Tempo de funcionamento	2.5 h (4 W), 10 h (1 W)
Bateria	Li-ion 3.7 V $\overline{\text{---}}$ 2600 mAh
Temperatura de operação	-10°C ~ +40°C
Dimensões	358 x 56 x 43 mm
Peso	270 g

#### **UTILIZAÇÃO ADEQUADA**

A iluminação LED é adequada para utilização interior e exterior.

#### **AVISO / INSTRUÇÕES DE CARREGAMENTO / SUGESTÕES PARA A BATERIA**

- Evite olhar diretamente para o feixe de luz, uma vez que ofusca.
- Não utilize a lâmpada perto de uma chama nua.
- Antes de utilizar a lâmpada pela primeira vez, carregue-a totalmente.
- Carregue a lâmpada frequentemente.
- Substitua sempre a bateria por uma bateria original.
- Não deixe a bateria descarregada, pois será IMPOSSÍVEL carregá-la outra vez.
- A fonte de luz desta lâmpada não é substituível; quando a fonte de luz atinge ao fim de sua vida toda a lâmpada deve ser substituído.

#### **LIMPEZA**

Não utilizar solventes, limpeza corrosível ou semelhantes. Utilize um pano seco ou ligeiramente humedecido APENAS.



Os produtos elétricos rejeitados não devem ser eliminados juntamente com o lixo doméstico. Utilize os centros de reciclagem. Peça à autoridade local ou ao vendedor conselhos sobre reciclagem.

- A bateria tem de ser retirada do dispositivo antes de ser desmontado.
- O dispositivo tem de estar desligado da rede elétrica quando se retira a bateria.
- Elimine a bateria de uma forma segura.

## **GARANTIA**

Declina-se qualquer responsabilidade por danos causados devido a utilizações impróprias ou utilizações que não respeitem as normas de segurança descritas no presente documento.

## **SERVIÇO TÉCNICO**

Contactar o seu distribuidor para lhe indicar o serviço técnico autorizado.

---

**A PARTIR DA DATA DE COMPRA  
2 ANOS DE GARANTIA  
PARA DEFEITOS DE MATERIAL OU PRODUÇÃO**

**KRAFTWERK®**

FAVORITE TOOLS SINCE 1979

**KRAFTWERK Europe AG**  
Mettlenbachstrasse 23  
CH-8617 Mönchaltorf  
Switzerland  
Tel. +41-44 949 40 50

**KRAFTWERK Sàrl.**  
25, rue du Stade  
F – 67870 Bischoffsheim  
France  
Tel. +33-388 48 64 50

**[www.kraftwerktools.com](http://www.kraftwerktools.com)**