

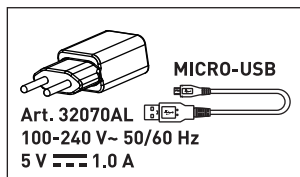
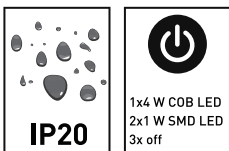
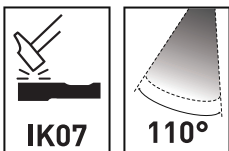
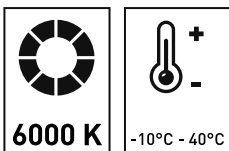
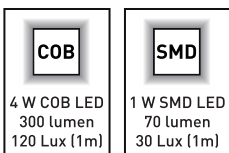
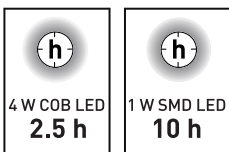
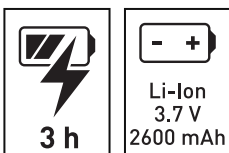
# KRAFTWERK®

FAVORITE TOOLS SINCE 1979

## Istruzioni per l'uso

### Torcia LED IN.VIEW.SLIM 300, ricaricabile

Art. 32072



## IMPORTANTE! LEGGERE LE ISTRUZIONI ATTENTAMENTE!

### SPECIFICA TECNICA:

Modello	32072
Classe di isolamento	III
Classe di protezione	IP20
Protezione contro gli urti	IK07
Tensione nominale	100-240 V~ 50/60 Hz
Tensione di uscita	5 V $\overline{\text{---}}$ 1 A (Max.)
LED	4 W COB, 1 W SMD
Lumen	300 lm (4 W) , 70 lm (1 W)
Lux	120 lx (4 W / 1 m), 30 lx (1 W / 1 m)
CRI	>80
Kelvin	6000 K
Tempo di ricarica	3 h
Autonomia	2.5 h (4 W), 10 h (1 W)
Batteria	Li-ion 3.7 V $\overline{\text{---}}$ 2600 mAh
Temperatura di funzionamento	-10°C ~ +40°C
Dimensioni	358 x 56 x 43 mm
Peso netto	270 g

### LUOGO D'USO:

La lampada è adatta ad un uso in spazi interni che all'esterno.

### AVVERTENZA / ISTRUZIONI PER LA RICARICA / SUGGERIMENTI PER LA BATTERIA

- Evitare di guardare direttamente il fascio di luce in quanto provocherebbe abbagliamento.
- Non usare la lampada in prossimità di fiamme libere.
- Prima di utilizzare la lampada per la prima volta, caricare la batteria.
- Caricare la lampada frequentemente.
- Sostituire sempre la batteria con una batteria originale.
- Non lasciare la batteria scarica, dato che ciò potrebbe renderla NON PIÙ IN GRADO di essere ricaricata.
- La sorgente lampada non è sostituibile, quando questa sarà a fine vita si dovrà provvedere alla sostituzione completa della lampada.

### PULIZIA

Non usate solventi, saponi corrosivi o similari. Usate un panno asciutto o poco umido per la pulizia.



I prodotti elettrici al termine del ciclo di vita non devono essere smaltiti insieme ai rifiuti domestici. Si raccomanda di utilizzare gli impianti di riciclaggio. Chiedere alle autorità locali o al proprio rivenditore per informazioni sul riciclaggio.

- Rimuovere la batteria dal dispositivo prima che questo venga smantellato.
- Scollegare il dispositivo dalla rete elettrica prima di rimuovere la batteria.
- Smaltire la batteria in modo sicuro.

## **GARANZIA**

Si declina ogni responsabilità per danni causati per uso improprio o per uso che non rispettano le norme di sicurezza descritte nel presente documento.

## **CENTRO ASSISTENZA**

Contattate il distributore nazionale per avere l'indirizzo del centro assistenza.

---

**DALLA DATA DELLA FATTURA  
2 ANNI DI GARANZIA  
PER DIFETTI DI MATERIALE O PRODUZIONE**

# **KRAFTWERK®**

FAVORITE TOOLS SINCE 1979

**KRAFTWERK Europe AG**  
Mettlenbachstrasse 23  
CH-8617 Mönchaltorf  
Switzerland  
Tel. +41-44 949 40 50

**KRAFTWERK Sàrl.**  
25, rue du Stade  
F – 67870 Bischoffsheim  
France  
Tel. +33-388 48 64 50

**[www.kraftwerktools.com](http://www.kraftwerktools.com)**