

KRAFTWERK®

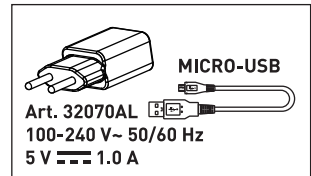


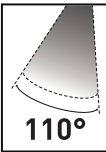
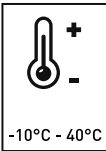
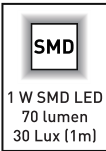
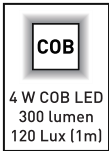
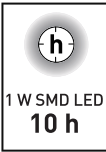
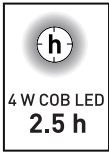
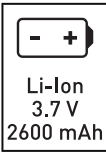
FAVORITE TOOLS SINCE 1979

Manual de instrucciones

Lámpara de LED recargable IN.VIEW.SLIM 300



Art. 32072

ES



IMPORTANTE ! LEER ESTAS INSTRUCCIONES CUIDADOSAMENTE Y GUARDELAS PARA EL FUTURO.

ESPECIFICACIONES TÉCNICAS:

Artículo	32072
Categoría de protección	III
Grado de protección	IP20
Protección resistencia	IK07
Tensión nominal	100-240 V~ 50/60 Hz
Tensión de salida	5 V  1 A (Max.)
LED	4 W COB, 1 W SMD
Lumen	300 lm (4 W) , 70 lm (1 W)
Lux	120 lx (4 W / 1 m), 30 lx (1 W / 1 m)
CRI	>80
Kelvin	6000 K
Tiempo de recarga	3 h
Tiempo de funcionamiento	2.5 h (4 W), 10 h (1 W)
Batería	Li-ion 3.7 V  2600 mAh
Temperatura de funcionamiento	-10°C ~ +40°C
Dimensiones	358 x 56 x 43 mm
Peso neto	270 g

USO ADECUADO:

La luz LED es recomendable tanto para aplicaciones de iluminación interior como exterior dependiendo del tipo de enchufe conector.

ADVERTENCIA / INSTRUCCIONES DE CARGA / CONSEJOS SOBRE LA BATERÍA

- Evite mirar directamente el haz de luz, ya que produce deslumbramiento.
- No use la lámpara cerca de una llama abierta.
- Antes de utilizar la lámpara por primera vez, cárguela completamente hasta.
- Cargue la lámpara con frecuencia.
- Sustituya siempre la batería por una batería original.
- No deje la batería totalmente descargada, ya que podría ser IMPOSIBLE cargarla de nuevo.
- La fuente de luz de esta luminaria no es reemplazable; cuando la fuente de luz alcanza al final de su vida, se sustituye toda la luminaria.

LIMPIEZA

No usar disolventes, productos corrosivos o similares. Usar un trapo húmedo o ligeramente mojado SOLAMENTE.



Los productos eléctricos no pueden desecharse junto con los residuos domésticos. Le rogamos que use los centros de reciclaje. Solicite asesoramiento sobre reciclaje al vendedor o a las autoridades locales

- La batería debe extraerse del dispositivo antes de que se descomponga.
- Cuando se extraiga la batería, el dispositivo debe estar desconectado de la red eléctrica.
- E rogamos que deseche la batería de forma segura.

GARANTIA

Se declina toda responsabilidad por los daños causados por el uso o usos que no cumplan las normas de seguridad descritas en el presente documento.

SERVICIO TÉCNICO

Póngase en contacto con su distribuidor para que le indique un servicio técnico autorizado.

**A PARTIR DE LA FECHA DE LA FACTURA
2 AÑOS DE GARANTIA
POR DEFECTOS DE LOS MATERIALES DE FABRICACIÓN**

KRAFTWERK®

FAVORITE TOOLS SINCE 1979

KRAFTWERK Europe AG
Mettlenbachstrasse 23
CH-8617 Mönchaltorf
Switzerland
Tel. +41-44 949 40 50

KRAFTWERK Ibérica S.L.u
Calle Rumania, 5-Nave C5
Parque Empresarial INBISA ALCALA
28802-Alcalá de Henares (Madrid)
Spain
Tel. +34-91 809 22 97

www.kraftwerktools.com