



Bedienungsanleitung 10 W COB LED-Akku-Arbeitsleuchte und Strahler



Art. 32039



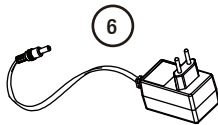
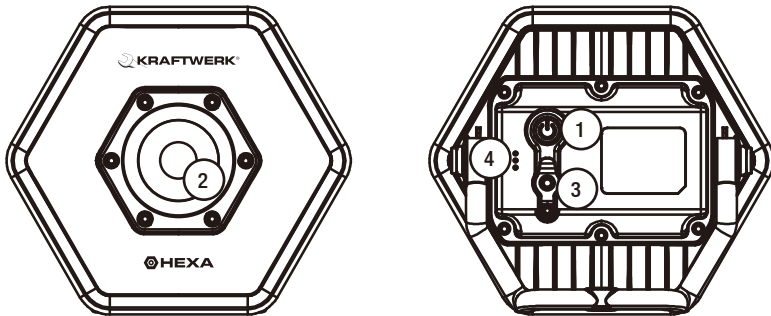
Bitte diese Instruktionen sorgfältig durchlesen, um die sichere Bedienung dieses Geräts zu gewährleisten

Download Bedienungsanleitung / Téléchargement du mode d'emploi / Instructions download
Descarga de la instrucción de uso / Download de instruções de operação / Download del manuale



www.KRAFTWERKtools.com

PRODUKTBESCHREIB



1. Ein/Aus Schalter
2. 10 W COB LED
3. Ladebuchse
4. Batterieladeanzeige
5. Bügel
6. Ladegerät 100-240 V ~ 50/60 Hz (Art. 32039AL)

SPEZIFIKATIONEN

Lichtmenge COB LED: 500 Lumen (50% Helligkeit) / 1000 Lumen (maximale Helligkeit)

Lichtquelle: 10 W COB LED

Betriebsdauer: 6 h (50% Helligkeit) / 3 h (maximale Helligkeit)

Ladezeit: ca. 3 h

Eingangsspannung: 100-240 V ~ 50/60 Hz

Stromwandler: 15.0 V - 1.0 A

IP-Schutzklasse: IP65

IK-Schutzklasse: IK07

BEDIENUNG

Der Ein/Aus Schalter befindet sich auf der Lampenrückseite.

- Schalter einmal drücken: 50% Helligkeit
- Schalter zweimal drücken: Volle Helligkeit
- Schalter dreimal drücken: Aus

LADEVORGANG

Um die Lampe zu laden, Gummiabdeckung auf der Rückseite entfernen und den Hohlstecker in die Buchse stecken. Dann das Ladegerät mit der Steckdose verbinden.

Die Batterie darf nur mit dem vom Hersteller gelieferten Ladegerät geladen werden. Um Defekte zu verhindern, keine anderen Ladegeräte verwenden.

Wenn das Ladegerät nicht verwendet wird, muss es von der Steckdose entfernt werden.

Die Lampe an einem trockenen Ort lagern und vor direkter Sonneneinstrahlung schützen. Die Lampe muss vor Feuchtigkeit und Wasser geschützt werden.

WARNUNGEN!

Niemals direkt in den Lichtstrahl blicken, das kann den Augen ernste Schäden anrichten.

Halten Sie die Lampe fern von heißen Gegenständen.

Die Lampe nicht zerlegen, reparieren oder modifizieren.

Die Lampe kann nach längerer Betriebsdauer heiss werden. Vor der Lagerung abkühlen lassen.

Die Lampe aufladen, wenn sie länger als einen Monat gelagert wird.

Die Batterie nicht für längere Zeit ohne sie zu laden lagern, da sie sonst nicht mehr geladen und benutzt werden könnte.

Die Batterie kann nicht ausgetauscht werden.

Die Batterie muss aus der Lampe entfernt werden, bevor es verschrottet wird.

Das Gerät muss vom Versorgungsnetz getrennt werden, wenn Sie die Batterie entfernen.

Die Batterie ist sicher zu entsorgen.



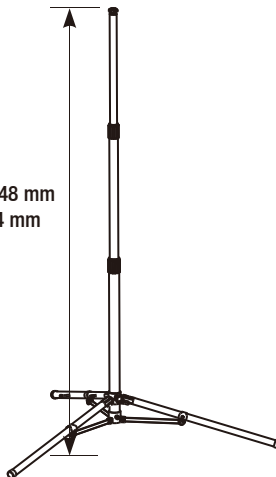
HINWEIS: Alle Elektro- und Elektronik-Altgeräte müssen getrennt vom Hausmüll in staatlichen oder kommunalen Sammeleinrichtungen und entsprechend den geltenden Vorschriften entsorgt werden.

OPTIONAL:

ART. 32025-3



Max. 1648 mm
Min. 684 mm



GARANTIE

Bei unsachgemäßen Gebrauch oder in diesem Dokument beschriebenen Sicherheitsvorgaben nicht berücksichtigenden Gebrauch zurückgehende Schäden wird keine Haftung übernommen.

KUNDENDIENST

Kontaktieren Sie Ihren Fachhändler, um eine spezialisierte Reparaturstelle zu finden.
Sie finden diese unter **www.KRAFTWERKtools.com**



Ab Kaufdatum

2 JAHRE GARANTIE

auf Material- oder Produktionsfehler