

# KRAFTWERK®

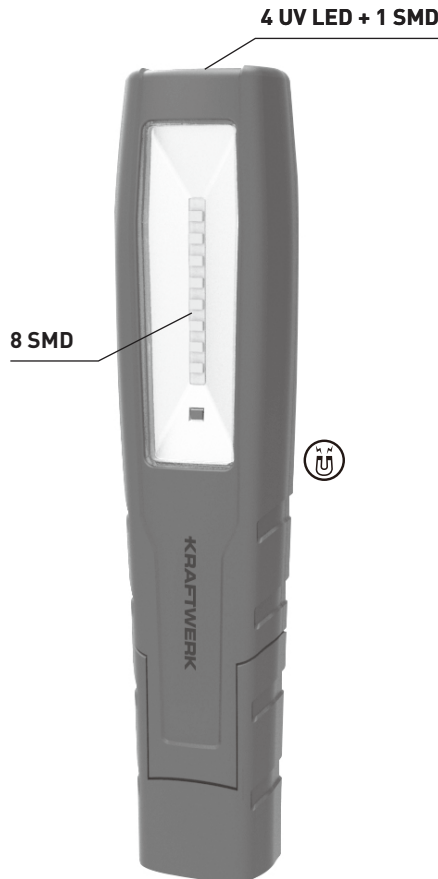

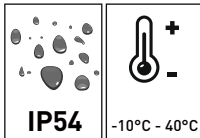

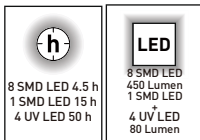
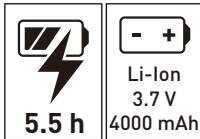
FAVORITE TOOLS SINCE 1979

## Manuel d'utilisation

### Baladeuse à LED IN.UV 450, rechargeable



Art. 32038

FR



**IMPORTANT ! LISEZ CE MANUEL AVEC ATTENTION ET CONSERVEZ-LE POUR LE CONSULTER ULTÉRIEUREMENT.**

**CARACTÉRISTIQUES TECHNIQUES:**

Modèle	32038
Classe de protection	III
Degré de protection	IP54
Résistance aux choc	IK07
Tension nominale	100-240 V~ 50/60 Hz
Tension de sortie	5 V  1 A (Max.)
LED	8x SMD (front), 1x SMD+4UV LED (torch)
Lumen	450 lm (front), 80 lm (torch)
Kelvin	6500 K
Temps de recharge	5.5 h
Temps de fonctionnement	4.5 h (front), 15 h 1x SMD, 50 h 4UV LED
Batterie	Li-ion 3.7 V  4000 mAh
Température de fonctionnement	-10°C ~ +40°C
Dimensions	251 x 57 x 40 mm
Poids net	378 g

**UTILISATION PRÉVUE:**

La lampe LED convient à un éclairage intérieur ou extérieur.

**ATTENTION / INSTRUCTIONS DE CHARGE / CONSEILS SUR LA PILE**

- Ne pas regarder directement dans le faisceau de lumière. Ceci pour éviter l'éblouissement.
- Ne jamais utiliser la lampe à proximité de flammes.
- Avant mise en service la première fois, charger la lampe.
- Charger la lampe fréquemment.
- Utiliser toujours une pile originale lors du remplacement.
- Ne laisser pas la pile à plat. Dans ce cas il y a un risque de décharge excessive avec la conséquence que la pile ne soit plus réutilisable.
- Les lampes LED ne peuvent pas être remplacées : lorsque les lampes sont en fin de vie, remplacer l'ensemble de l'équipement.

**NETTOYAGE**

N'utilisez pas de solvants, de produits de nettoyage corrosifs ou équivalent. Utilisez **UNIQUEMENT** un chiffon sec ou légèrement humide pour nettoyer la lampe.



Il est interdit de jeter les produits électriques mis au rebut avec les ordures ménagères. Il faut les retourner à un centre de recyclage. Consulter les autorités locales ou le revendeur pour conseils sur le recyclage.

- Il faut enlever la pile de l'appareil avant la mise au rebut.
- Il faut débrancher l'appareil du réseau avant d'enlever la pile.
- Eliminer la pile d'une manière assurant la sécurité.

## **GARANTIE**

Nous déclinons toute responsabilité pour les dommages dus à toute utilisation inadéquate ou non conforme aux consignes de sécurité indiquées dans cette notice.

## **SERVICE CLIENTS**

Contactez votre importateur local ou votre commerçant spécialisé pour obtenir l'adresse du SAV le plus proche de chez vous.

---

**A PARTIR DE LA DATE DE LA FACTURE  
2 ANS GARANTIE  
POUR DÉFAUT DE MATÉRIEL OU FABRICATION**

**KRAFTWERK®**

FAVORITE TOOLS SINCE 1979

**KRAFTWERK Europe AG**  
Mettlenbachstrasse 23  
CH-8617 Mönchaltorf  
Switzerland  
Tel. +41-44 949 40 50

**KRAFTWERK Sàrl.**  
25, rue du Stade  
F - 67870 Bischofsheim  
France  
Tel. +33-388 48 64 50

[www.kraftwerktools.com](http://www.kraftwerktools.com)