

# KRAFTWERK®


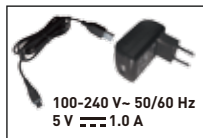
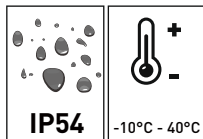
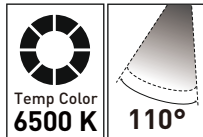
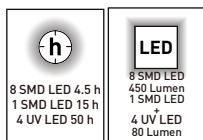
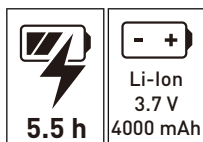
FAVORITE TOOLS SINCE 1979

## Manual de instrucciones

### Lámpara recargable LED IN.UV 450



Art. 32038

ES



**IMPORTANTE ! LEER ESTAS INSTRUCCIONES CUIDADOSAMENTE Y GUARDELAS PARA EL FUTURO.**

**ESPECIFICACIONES TÉCNICAS:**

Artículo	32038
Categoría de protección	III
Grado de protección	IP54
Protección resistencia	IK07
Tensión nominal	100-240 V~ 50/60 Hz
Tensión de salida	5 V  1 A (Max.)
LED	8x SMD (front), 1x SMD+4UV LED (torch)
Lumen	450 lm (front), 80 lm (torch)
Kelvin	6500 K
Tiempo de recarga	5.5 h
Tiempo de funcionamiento	4.5 h (front), 15 h 1x SMD, 50 h 4UV LED
Batería	Li-ion 3.7 V  4000 mAh
Temperatura de funcionamiento	-10°C ~ +40°C
Dimensiones	251 x 57 x 40 mm
Peso neto	378 g

**USO ADECUADO:**

La luz LED es recomendable tanto para aplicaciones de iluminación interior como exterior dependiendo del tipo de enchufe conector.

**ADVERTENCIA / INSTRUCCIONES DE CARGA / CONSEJOS SOBRE LA BATERÍA**

- Evite mirar directamente el haz de luz, ya que produce deslumbramiento.
- No use la lámpara cerca de una llama abierta.
- Antes de utilizar la lámpara por primera vez, cárguela completamente hasta.
- Cargue la lámpara con frecuencia.
- Sustituya siempre la batería por una batería original.
- No deje la batería totalmente descargada, ya que podría ser IMPOSIBLE cargarla de nuevo.
- La fuente de luz de esta luminaria no es reemplazable; cuando la fuente de luz alcanza el final de su vida, se sustituye toda la luminaria.

**LIMPIEZA**

No usar disolventes, productos corrosivos o similares. Usar un trapo húmedo o ligeramente mojado SOLAMENTE.



Los productos eléctricos no pueden desecharse junto con los residuos domésticos. Le rogamos que use los centros de reciclaje. Solicite asesoramiento sobre reciclaje al vendedor o a las autoridades locales

- La batería debe extraerse del dispositivo antes de que se descomponga.
- Cuando se extraiga la batería, el dispositivo debe estar desconectado de la red eléctrica.
- E rogamos que deseche la batería de forma segura.

## **GARANTIA**

Se declina toda responsabilidad por los daños causados por el uso o usos que no cumplan las normas de seguridad descritas en el presente documento.

## **SERVICIO TÉCNICO**

Póngase en contacto con su distribuidor para que le indique un servicio técnico autorizado.

---

**A PARTIR DE LA FECHA DE LA FACTURA  
2 AÑOS DE GARANTIA  
POR DEFECTOS DE LOS MATERIALES DE FABRICACIÓN**

# **KRAFTWERK®**

FAVORITE TOOLS SINCE 1979

**KRAFTWERK Europe AG**  
Mettlenbachstrasse 23  
CH-8617 Mönchaltorf  
Switzerland  
Tel. +41-44 949 40 50

**KRAFTWERK Ibérica S.L.u**  
Calle Rumania, 5-Nave C5  
Parque Empresarial INBISA ALCALA  
28802-Alcalá de Henares (Madrid)  
Spain  
Tel. +34-91 809 22 97

**[www.kraftwerktools.com](http://www.kraftwerktools.com)**