


# KRAFTWERK®



FAVORITE TOOLS SINCE 1979


## Manual de Instruções



### Lâmpada de trabalho LED recarregável HEXA 2000



Art. 32037



<b>20 W</b> 100-240 V 50/60 Hz	 Li-Ion 11.1 V 4400 mAh
--------------------------------------	---

 <b>3.5 h</b>	 20 W LED 2.5 h 10 W LED 5 h 5 W LED 10 h
---	---

<b>COB</b> 20 W 2000 Lumen 10 W 1000 Lumen 5 W 500 Lumen	 <b>120°</b>
---	--

 <b>6000 K</b>	 <b>IP65</b>
---	---



 <b>IK07</b>	 -10°C - 40°C
--	---

 1 x 5 W SMD 2 x 10 W SMD 3 x 20 W SMD 4 x off	 Art. 32037AL 100-240 V- 50/60 Hz
---	---



**IMPORTANTE! LEIA ESTAS INSTRUÇÕES CUIDADOSAMENTE E MANTENHA-AS ACESSÍVEIS PARA FUTURA REFERÊNCIA.**

**ESPECIFICAÇÕES TÉCNICAS:**

Artigo	32037
Classe de protecção	III
Grau de protecção	IP65
Protecção contra impactos	IK07
Tensão nominal	100-240 V~ 50/60 Hz
Tensão de saída	15 V  1.5 A (Max.)
LED	20 W
Lúmen	20 W 2000 Lumen; 10 W 1000 Lumen; 5 W 500 Lumen
Kelvin	6000 K
Tempo de recarga	3.5 h
Tempo de funcionamento	20 W LED 2.5 h; 10 W LED 5 h; 5 W LED 10 h
Bateria	Li-ion 11.1 V  4400 mAh
Temperatura de operação	-10°C ~ +40°C
Dimensões	225 x 220 x 70 mm
Peso	1.135 kg

**UTILIZAÇÃO ADEQUADA**

A iluminação LED é adequada para utilização interior e exterior.

**AVISO / INSTRUÇÕES DE CARREGAMENTO / SUGESTÕES PARA A BATERIA**

- Evite olhar diretamente para o feixe de luz, uma vez que ofusca.
- Não utilize a lâmpada perto de uma chama nua.
- Antes de utilizar a lâmpada pela primeira vez, carregue-a totalmente.
- Carregue a lâmpada frequentemente.
- Substitua sempre a bateria por uma bateria original.
- Não deixe a bateria descarregada, pois será IMPOSSÍVEL carregá-la outra vez.
- A fonte de luz desta lâmpada não é substituível; quando a fonte de luz atinge ao fim de sua vida toda a lâmpada deve ser substituído.

**LIMPEZA**

Não utilizar solventes, limpeza corrosível ou semelhantes. Utilize um pano seco ou ligeiramente humedecido APENAS.



Os produtos elétricos rejeitados não devem ser eliminados juntamente com o lixo doméstico. Utilize os centros de reciclagem. Peça à autoridade local ou ao vendedor conselhos sobre reciclagem.

- A bateria tem de ser retirada do dispositivo antes de ser desmontado.
- O dispositivo tem de estar desligado da rede elétrica quando se retira a bateria.
- Elimine a bateria de uma forma segura.

## **GARANTIA**

Declina-se qualquer responsabilidade por danos causados devido a utilizações impróprias ou utilizações que não respeitem as normas de segurança descritas no presente documento.

## **SERVIÇO TÉCNICO**

Contactar o seu distribuidor para lhe indicar o serviço técnico autorizado.

---

**A PARTIR DA DATA DE COMPRA  
2 ANOS DE GARANTIA  
PARA DEFEITOS DE MATERIAL OU PRODUÇÃO**

**KRAFTWERK®**

FAVORITE TOOLS SINCE 1979

**KRAFTWERK Europe AG**  
Mettlenbachstrasse 23  
CH-8617 Mönchaltorf  
Switzerland  
Tel. +41-44 949 40 50

**KRAFTWERK Sàrl.**  
25, rue du Stade  
F - 67870 Bischoffsheim  
France  
Tel. +33-388 48 64 50

**[www.kraftwerktools.com](http://www.kraftwerktools.com)**