


# KRAFTWERK®



FAVORITE TOOLS SINCE 1979


## Manuel d'utilisation



### Rechargeable baladeuse de travail à LED HEXA 2000



Art. 32037



<b>20 W</b> 100-240 V 50/60 Hz	 Li-Ion 11.1 V 4400 mAh
--------------------------------------	---

 <b>3.5 h</b>	 20 W LED 2.5 h 10 W LED 5 h 5 W LED 10 h
---	---

<b>COB</b> 20 W 2000 Lumen 10 W 1000 Lumen 5 W 500 Lumen	 <b>120°</b>
---	--

 <b>6000 K</b>	 <b>IP65</b>
---	---



 <b>IK07</b>	 -10°C - 40°C
--	---

 1 x 5 W SMD 2 x 10 W SMD 3 x 20 W SMD 4 x off	 Art. 32037AL 100-240 V~ 50/60 Hz
---	---



**IMPORTANT ! LISEZ CE MANUEL AVEC ATTENTION ET CONSERVEZ-LE POUR LE CONSULTER ULTÉRIEUREMENT.**

**CARACTÉRISTIQUES TECHNIQUES:**

Modèle	32037
Classe de protection	III
Degré de protection	IP65
Résistance aux choc	IK07
Tension nominale	100-240 V~ 50/60 Hz
Tension de sortie	15 V  1.5 A (Max.)
LED	20 W
Lumen	20 W 2000 Lumen; 10 W 1000 Lumen; 5 W 500 Lumen
Kelvin	6000 K
Temps de recharge	3.5 h
Temps de fonctionnement	20 W LED 2.5 h; 10 W LED 5 h; 5 W LED 10 h
Batterie	Li-ion 11.1 V  4400 mAh
Température de fonctionnement	-10°C ~ +40°C
Dimensions	225 x 220 x 70 mm
Poids net	1.135 kg

**UTILISATION PRÉVUE:**

La lampe LED convient à un éclairage intérieur ou extérieur.

**ATTENTION / INSTRUCTIONS DE CHARGE / CONSEILS SUR LA PILE**

- Ne pas regarder directement dans le faisceau de lumière. Ceci pour éviter l'éblouissement.
- Ne jamais utiliser la lampe à proximité de flammes.
- Avant mise en service la première fois, charger la lampe.
- Charger la lampe fréquemment.
- Utiliser toujours une pile originale lors du remplacement.
- Ne laisser pas la pile à plat. Dans ce cas il y a un risque de décharge excessive avec la conséquence que la pile ne soit plus réutilisable.
- Les lampes LED ne peuvent pas être remplacées : lorsque les lampes sont en fin de vie, remplacer l'ensemble de l'équipement.

**NETTOYAGE**

N'utilisez pas de solvants, de produits de nettoyage corrosifs ou équivalent. Utilisez **UNIQUEMENT** un chiffon sec ou légèrement humide pour nettoyer la lampe.



Il est interdit de jeter les produits électriques mis au rebut avec les ordures ménagères. Il faut les retourner à un centre de recyclage. Consulter les autorités locales ou le revendeur pour conseils sur le recyclage.

- Il faut enlever la pile de l'appareil avant la mise au rebut.
- Il faut débrancher l'appareil du réseau avant d'enlever la pile.
- Eliminer la pile d'une manière assurant la sécurité.

## **GARANTIE**

Nous déclinons toute responsabilité pour les dommages dus à toute utilisation inadéquate ou non conforme aux consignes de sécurité indiquées dans cette notice.

## **SERVICE CLIENTS**

Contactez votre importateur local ou votre commerçant spécialisé pour obtenir l'adresse du SAV le plus proche de chez vous.

---

**A PARTIR DE LA DATE DE LA FACTURE  
2 ANS GARANTIE  
POUR DÉFAUT DE MATÉRIEL OU FABRICATION**

**KRAFTWERK®**

FAVORITE TOOLS SINCE 1979

**KRAFTWERK Europe AG**  
Mettlenbachstrasse 23  
CH-8617 Mönchaltorf  
Switzerland  
Tel. +41-44 949 40 50

**KRAFTWERK Sàrl.**  
25, rue du Stade  
F - 67870 Bischoffsheim  
France  
Tel. +33-388 48 64 50

**[www.kraftwerktools.com](http://www.kraftwerktools.com)**