

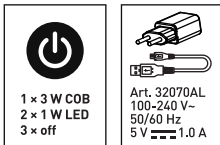
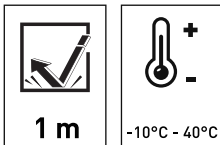
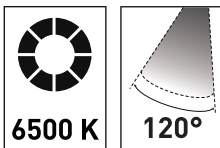
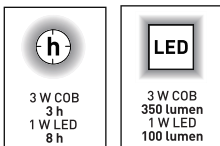
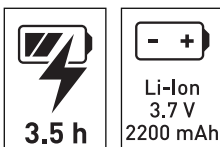
KRAFTWERK®

FAVORITE TOOLS SINCE 1979

Manual de Instruções



Lâmpada de trabalho LED COMPACT 350, recarregável

Art. 32032



IMPORTANTE! LEIA ESTAS INSTRUÇÕES CUIDADOSAMENTE E MANTENHAS ACESSÍVEIS PARA FUTURA REFERÊNCIA.

ESPECIFICAÇÕES TÉCNICAS:

| | |
|-------------------------|---|
| Artigo | 32032 |
| Classe de protecção | III |
| Grau de protecção | IP20 |
| Tensão nominal | 100-240 V~ 50 / 60 Hz |
| Tensão de saída | 5 V  1 A |
| LED | 3 W COB, 1 W SMD |
| Lúmen | 350 lm (3 W), 100 lm (1 W) |
| Kelvin | 6500 K |
| Tempo de recarga | 3.5 h |
| Tempo de funcionamento | 3 h (3 W), 8 h (1 W) |
| Bateria | Li-ion 3.7 V  2200 mAh |
| Temperatura de operação | -10°C ~ +40°C |
| Dimensões | 56 x 34 x 190 mm |
| Peso | 260 g |

UTILIZAÇÃO ADEQUADA

A iluminação LED é adequada para utilização interior e exterior.

AVISO / INSTRUÇÕES DE CARREGAMENTO / SUGESTÕES PARA A BATERIA

- Evite olhar diretamente para o feixe de luz, uma vez que ofusca
- Não utilize a lâmpada perto de uma chama nua
- Antes de utilizar a lâmpada pela primeira vez, carregue-a totalmente
- Use apenas o carregador fornecido
- Não use um carregador modificado ou defeituoso
- Carregue a lâmpada frequentemente
- Não carregue a lâmpada por mais de 24 horas
- Substitua sempre a bateria por uma bateria original
- Não deixe a bateria descarregada, pois será IMPOSSÍVEL carregá-la outra vez
- A fonte de luz desta lâmpada não é substituível; quando a fonte de luz atinge ao fim de sua vida toda a lâmpada deve ser substituído.

LIMPEZA

Deixe a lâmpada arrefecer o suficiente! Não utilizar solventes, limpeza corrosível ou semelhantes. Utilize um pano seco ou ligeiramente humedecido apenas.



Os produtos elétricos rejeitados não devem ser eliminados juntamente com o lixo doméstico. Utilize os centros de reciclagem. Peça à autoridade local ou ao vendedor conselhos sobre reciclagem.

- A bateria tem de ser retirada do dispositivo antes de ser desmontado
- O dispositivo tem de estar desligado da rede elétrica quando se retira a bateria
- Elimine a bateria de uma forma segura.

GARANTIA

Declina-se qualquer responsabilidade por danos causados devido a utilizações impróprias ou utilizações que não respeitem as normas de segurança descritas no presente documento.

SERVIÇO TÉCNICO

Contactar o seu distribuidor para lhe indicar o serviço técnico autorizado.

**A PARTIR DA DATA DE COMPRA
2 ANOS DE GARANTIA
PARA DEFEITOS DE MATERIAL OU PRODUÇÃO**

KRAFTWERK®

FAVORITE TOOLS SINCE 1979

KRAFTWERK Europe AG
Mettlenbachstrasse 23
CH-8617 Mönchaltorf
Switzerland
Tel. +41-44 949 40 50

KRAFTWERK Sàrl.
25, rue du Stade
F – 67870 Bischoffsheim
France
Tel. +33-388 48 64 50

www.kraftwerktools.com