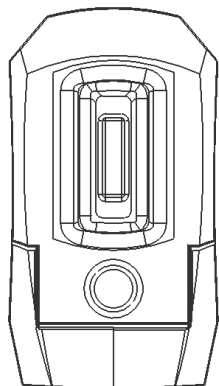



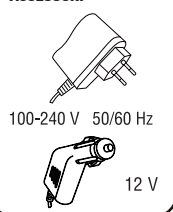


Istruzioni per l'uso

Lampada 3 W COB LED a batteria, ricaricabile



ACCESSORI



Art. 32028



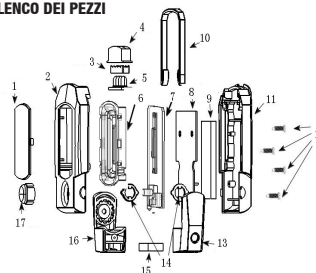
Si prega di leggere attentamente le istruzioni per garantire l'uso sicuro ed efficace di questo strumento.

Download Bedienungsanleitung / Téléchargement du mode d'emploi / Instructions download
Descarga de la instrucción de uso / Download de instruções de operação / Download del manuale



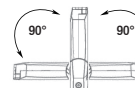
www.KRAFTWERKtools.com

ELENCO DEI PEZZI

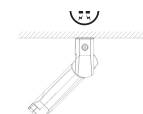


- | | |
|---------------------------|--------------------|
| 1. Cover trasparente | 10. Gancio |
| 2. Cassa | 11. Cassa |
| 3. Cover riflettente | 12. Viti |
| 4. Cover trasparente | 13. Cassa |
| 5. PCB con 4 LED | 14. Ingranaggio |
| 6. Cover riflettente | 15. Magnete |
| 7. PCB con 3 W COB | 16. Cassa |
| 8. Dissipazione di calore | 17. Cassa in gomma |
| 9. Batteria | |

FUNZIONI



Piegevole a 90°



Base magnetica



Gancio in plastica

AVVERTENZA

Non appropriata per USO ESTERIORE, solo per USO INTERIORE.
Pericolo di scossa elettrica. Non utilizzare in prossimità di gas, materiali infiammabili o esplosivi. L'abuso può provocare INCENDI o MORTE per shock elettrico. Si prega di leggere attentamente l'istruzioni prima dell'uso.



Tutte le apparecchiature elettriche ed elettroniche devono essere smaltite separatamente dai rifiuti urbani mediante impianti di raccolta specifici designati dal governo o dalle autorità locali.

- TENERE LONTANO DALLA PORTATA DEI BAMBINI.
- Inserire il cavo completamente nella presa (100-240 V).
- Tirare alla spina e NON AL CAVO per scollegarlo dalla presa.
- Non usare in ambienti umidi o bagnati.
- Non usare la lampada con mani umide.
- Non usare cavi danneggiati.
- Controllare la lampada periodicamente.
- Tenere la lampada lontano da oggetti caldi.
- NON aprire, riparare o modificare.
- La batteria non può essere sostituita.
- La batteria deve essere rimossa dal dispositivo prima della rottamazione.
- Lo strumento deve essere scollegato dalla presa prima che la batteria viene rimossa.
- La batteria deve essere smaltita in modo sicuro.

GARANZIA

Non prendiamo nessuna responsabilità per danni causati per uso improprio o che non rispettano i requisiti di sicurezza indicati.

CENTRO ASSISTENZA

Contattate il distributore nazionale per avere l'indirizzo del centro assistenza.
Trova i nostri partner su www.KRAFTWERKtools.com



Dalla data della fattura
2 ANNI DI GARANZIA
per difetti di materiale o produzione