


## Mode d'emploi

### Spot industriel électrique à LED COB

### 50 W COB LED



Art. 32027



**LA LAMPE CHAUFFE APRES UNE UTILISATION PROLONGÉE!  
LE LAISSER REFROIDIR AVANT DE LE TOUCHER.**

**NE PAS DEMONTER!**



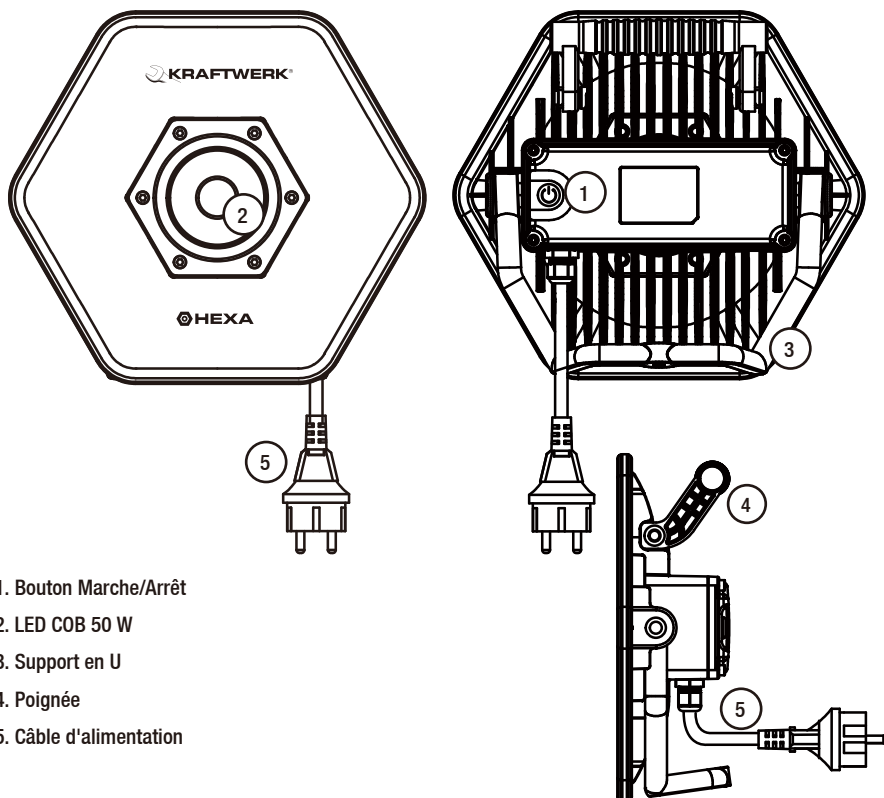
Merci de lire attentivement ces instructions, afin de garantir une utilisation en toute sécurité du présent appareil.

Download Bedienungsanleitung / Téléchargement du mode d'emploi / Instructions download  
Descarga de la instrucción de uso / Download de instruções de operação / Download del manuale



## DIAGRAMME PRODUIT

---



1. Bouton Marche/Arrêt
2. LED COB 50 W
3. Support en U
4. Poignée
5. Câble d'alimentation

## SPÉCIFICATIONS

---

Source de lumière : LED COB 50 W

Flux lumineux : 4000 Lumen

Alimentation : AC 100-240 V 50-60 Hz

Câble : 5 m, HORN-F 3x1.0 mm<sup>2</sup>

Niveau IP : IP65



## AVERTISSEMENT

---

UNE LAMPE NE COMPORTANT AUCUNE INDICATION POUR UNE UTILISATION EXTÉRIEURE doit être utilisée UNIQUEMENT À L'INTÉRIEUR.

Risque d'électrocution. Ne pas utiliser à proximité de gaz, combustibles ou matériaux explosifs.

Une utilisation abusive peut entraîner un incendie ou la mort par électrocution.

Veuillez lire et suivre attentivement toutes les instructions avant toute utilisation.

- La lampe chauffe après une utilisation prolongée! Le laisser refroidir avant de le toucher.
- TENIR HORS DE PORTÉE DES ENFANTS.
- Brancher correctement la prise dans une source de courant (100-240V).
- Tirer sur la prise, NON SUR LE CÂBLE, pour débrancher l'appareil.
- Ne pas utiliser dans ou à proximité des baignoires, douches, éviers, piscines, bains à remous ou tout autre environnement humide.
- Ne pas manipuler la lampe avec des mains mouillées.
- NE PAS UTILISER un cordon d'alimentation endommagé.
- Effectuer une inspection de la lampe périodiquement.
- Tenir la lampe à l'écart des sources de chaleur.
- Ne pas démonter, réparer ou modifier l'appareil.



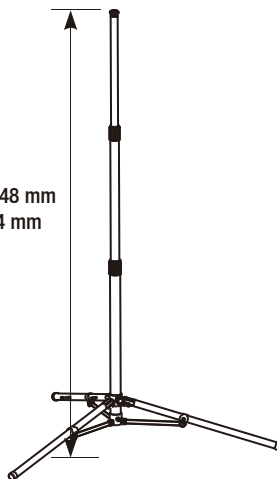
**NOTE:** Avant de jeter les pièces endommagées, vérifier auprès des autorités locales de protection de l'environnement les consignes spéciales concernant la suppression de telles pièces, ou les déposer dans un centre de recyclage agréé.

**OPTIONS :**

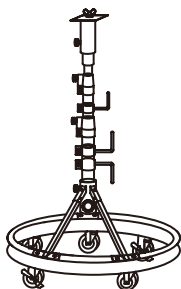
**Art. 32025-3**



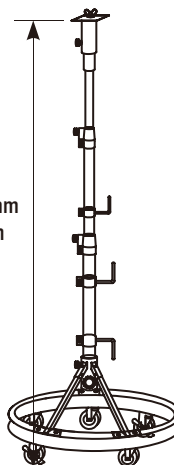
Max. 1648 mm  
Min. 684 mm



**Art. 32025-4**



Max. 1520 mm  
Min. 485 mm



Ø 550 mm

**GARANTIE**

Nous déclinons toute responsabilité en cas de dommages dus à une utilisation abusive ou toute utilisation non conforme aux instructions définies dans ce document.

**SERVICE CLIENTS**

Contactez votre commerçant spécialisé pour obtenir l'adresse du SAV le plus proche de chez vous.  
Vous trouverez nos partenaires sur [www.KRAFTWERKtools.com](http://www.KRAFTWERKtools.com)



A partir de la date de la facture

**2 ANS GARANTIE**

pour défaut de matériel ou fabrication