


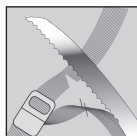
Instrucciones

Herramienta de emergencia para coches/medidor digital de presión

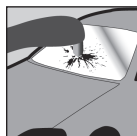
ES



Luz LED



Cuter para cinturón de seguridad



Rompelunas



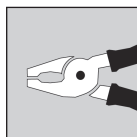
Destornillador Philips



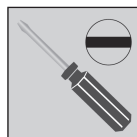
Luz LED



Tijeras



Alicates



Destornillador plano

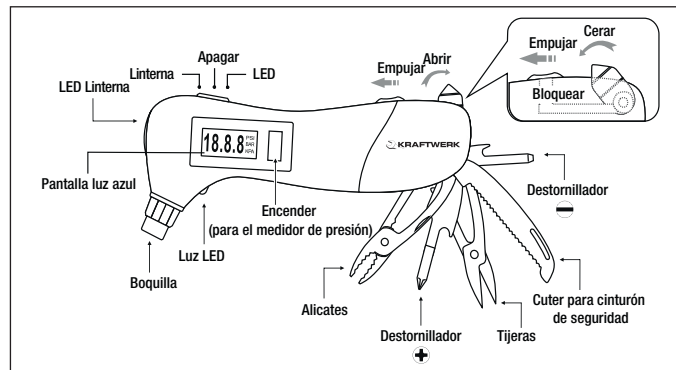
Art. 31008


Por favor leer atentamente las instrucciones para asegurar un uso seguro y efectivo del producto.

Download Bedienungsanleitung / Téléchargement du mode d'emploi / Instructions download
 Descarga de la instrucción de uso / Download of instruções de operação / Download del manuale



www.KRAFTWERKtools.com



APLICACIÓN

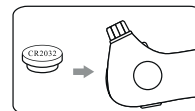
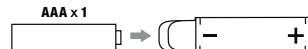
1. Asegúrese de medir la presión de los neumáticos cuando el vehículo este parado.
2. Pulse el botón "ON" para encender la pantalla. Automáticamente se pone a "0.0".
3. Aplicar firmemente la boquilla del medidor en la válvula del neumático (después de quitar la tapa) y esperar hasta que se realice la lectura.
4. La lectura tendrá una duración de aproximadamente 90 segundos, después la pantalla se apagará automáticamente.
5. Para apagar mantenga pulsada la tecla "ON" durante 3 segundos.
6. Puede medir la presión de los neumáticos en 3 modos diferentes: PSI, BAR, kPa, que puede seleccionar pulsando el botón "ON" en repetidas ocasiones.
7. Para encender el LED o la linterna, deslice el interruptor en la posición adecuada.

ESPECIFICACIONES:

Temperatura de trabajo: 0°C-50°C / 32°F-122°F
 Medidas: 3-150 PSI (0.2-10 BAR / 20-1000 KPa)
 Precisión +/- 1 PSI

Batería

Incluye: 1 x CR2032
 Excluye: 1 x AAA



GARANTÍA

No nos hacemos responsables de ningún daño causado por el manejo incorrecto.

SERVICIO TÉCNICO

Contactar su proveedor para obtener la dirección de un servicio técnico autorizado.
 Se pueden encontrar nuestros importadores con www.KRAFTWERKtools.com



A partir de la fecha de compra
2 AÑOS DE GARANTIA
 para defectos de material y de fabricación