

KRAFTWERK®

FAVORITE TOOLS SINCE 1979

Bedienungsanleitung Werkzeugsatz für Axialspurstangen

Art. 30215



DE



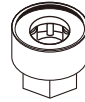
Dieser Werkzeugsatz ermöglicht eine schnelle und fachgerechte Demontage und Montage der Axial- und Spurstangen. Längere Spurstangen können durch die offene Bauweise problemlos montiert werden.



Nr. 1
Für
Spurstangenköpfe
mit Durchmesser:
Ø 30-35 mm



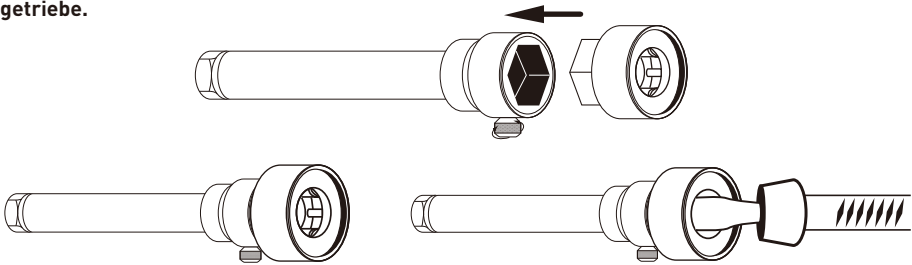


Nr. 2
Für
Spurstangenköpfe
mit Durchmesser:
Ø 35-40 mm



Nr. 3
Für
Spurstangenköpfe
mit Durchmesser:
Ø 40-45 mm

Bringen Sie den passenden Klemmkörper an. Lösen Sie die Mutter am Kugelkopf und entfernen Sie die Spurstange. Nach dem Entfernen der Spurstange, ersetzen Sie den Dichtring am Lenkgetriebe.



GARANTIE

Bei unsachgemäßen Gebrauch oder in diesem Dokument beschriebenen Sicherheitsvorgaben nicht berücksichtigenden Gebrauch zurückgehende Schäden wird keine Haftung übernommen.

KUNDENDIENST

Kontaktieren Sie Ihren Importeur oder Ihren Fachhändler, um eine spezialisierte Reparaturstelle zu finden.

AB KAUFdatum
2 JAHRE GARANTIE
AUF MATERIAL- ODER PRODUKTIONSFEHLER